

経営比較分析表（令和2年度決算）

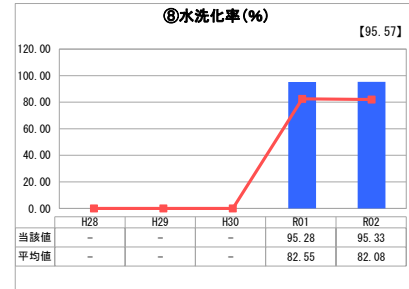
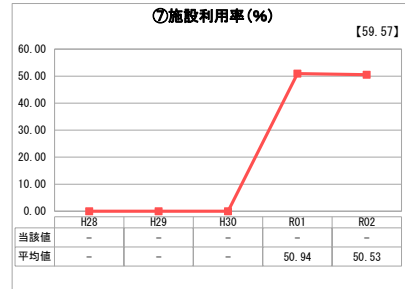
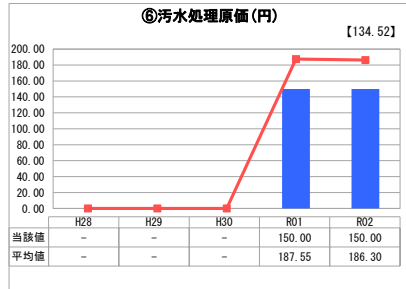
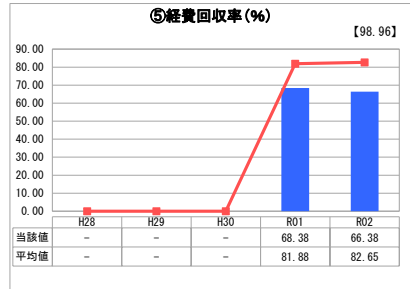
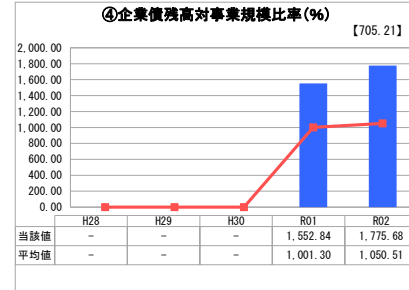
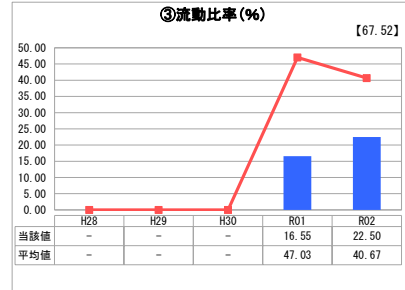
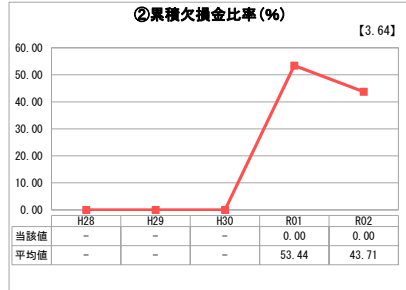
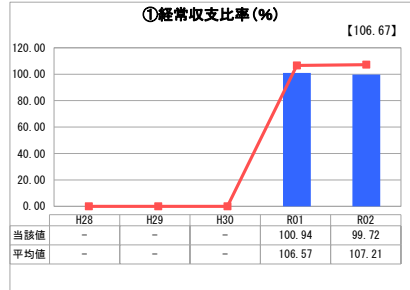
大阪府 河内町

業務名	業種名	事業名	類似団体区分	管理者の情報
法適用	下水道事業	公共下水道	Cc2	非設置
資金不足比率(%)	自己資本構成比率(%)	普及率(%)	有収率(%)	1か月20m ³ 当たり家賃料金(円)
-	61.76	81.89	94.80	1,826

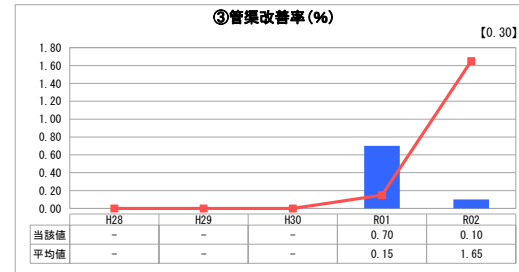
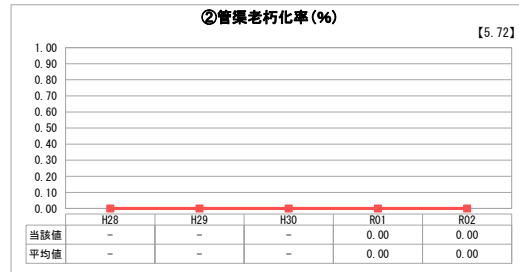
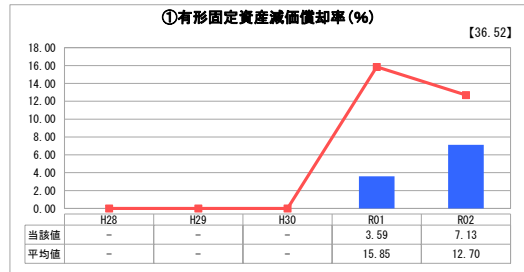
人口(人)	面積(km ²)	人口密度(人/km ²)
15,346	25.26	607.52
処理区域内人口(人)	処理区域面積(km ²)	処理区域内人口密度(人/km ²)
12,518	3.35	3,736.72

グラフ凡例
■ 当該団体値(当該値)
— 類似団体平均値(平均値)
【】 令和2年度全国平均

1. 経営の健全性・効率性



2. 老朽化の状況



分析欄

1. 経営の健全性・効率性について

令和2年度の経常収支比率は新型コロナウイルスの影響もあり、下水道使用料の減少に伴い昨年度に比べ減少している。
 累積欠損金比率は発生していない。
 流動比率について、過去に実施した下水道整備の投資に対する企業債の返還が大きいが、類似団体平均値より低い要因である。
 企業債残高対事業規模比率は、類似団体平均値より高い数値であるが、新規下水道事業整備箇所の減少に伴い、企業債の新規発行が抑制されるので、今後は減少していく見通しである。
 経費回収率は類似団体平均値より低い数値である。
 汚水処理原価は、本町の下水道は独自の終末処理場を持たない流域関連公共下水道のため、類似団体平均値より低い数値となっている。
 施設利用率について、本町は単独の処理場を持たないため、対象はない。
 水洗化率は、供用開始地区の水水洗化促進に伴い、類似団体平均値と比較して高い数値となっている。

2. 老朽化の状況について

有形固定資産減価償却率は、類似団体平均値と比べて低い数値となっている。これは平成31年度より公営企業会計を導入していることから、減価償却額を2年分のみ計上しているからであり、今後は下水道施設の老朽化に伴い、上昇する見込みである。
 管渠改善率は、長寿命化計画の最終年度であるため、類似団体平均値より低い数値となっている。

全体総括

本町の下水道整備は概成に近付いており、既存の管渠施設については相当年数が経過している。老朽化する下水道施設については今後も、調査・点検・更新を行っていく。
 下水道事業経営は、流動比率が類似団体平均値を下回っていることから分かるように、今年度においても現金の確保に苦慮し、年度末には一時借入金で対応した。こうした状況においても、安定した経営を継続していくため、令和3年度に策定した下水道経営戦略を基に、経営の効率化を進めていく。

※ 「経常収支比率」、「累積欠損金比率」、「流動比率」、「有形固定資産減価償却率」及び「管渠老朽化率」については、法非適用企業では算出できないため、法適用企業のみ類似団体平均値及び全国平均を算出しています。