

## バス停・停留所詳細図（見直し路線）

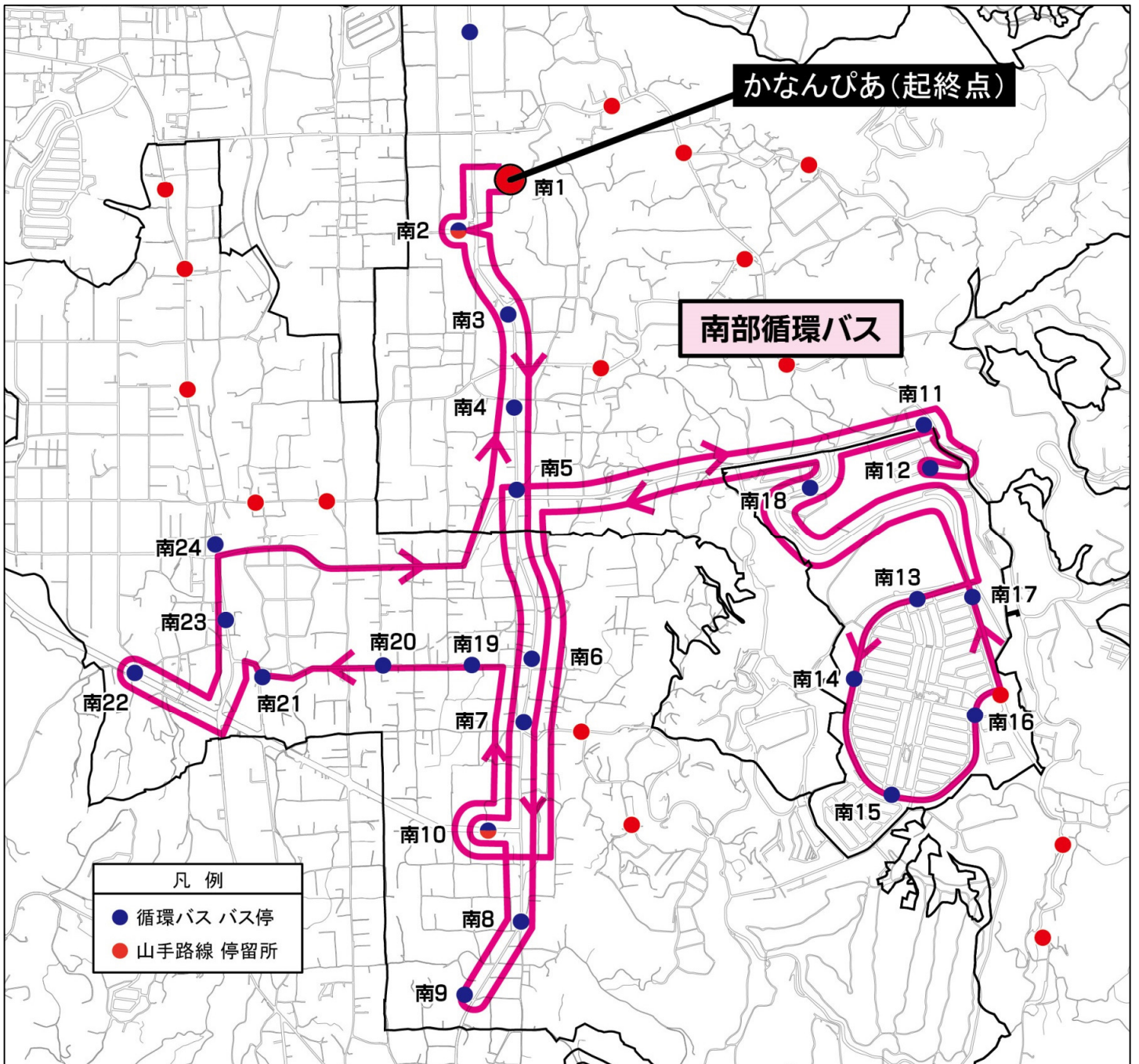
---

### 目次

---

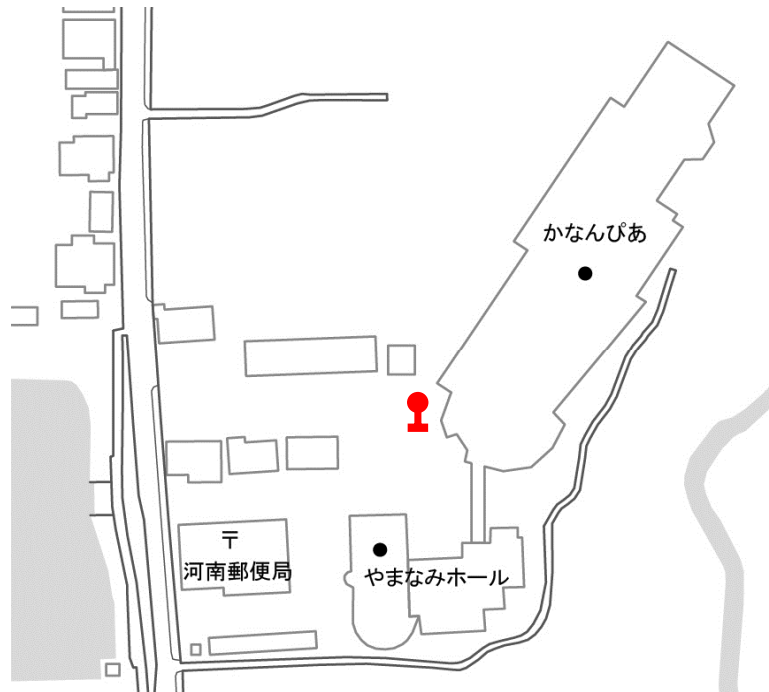
■南部循環バス	1
■山手路線A	16
■山手路線B	27





■南部循環

南1      かなんぴあ(起終点)      ※全路線共通

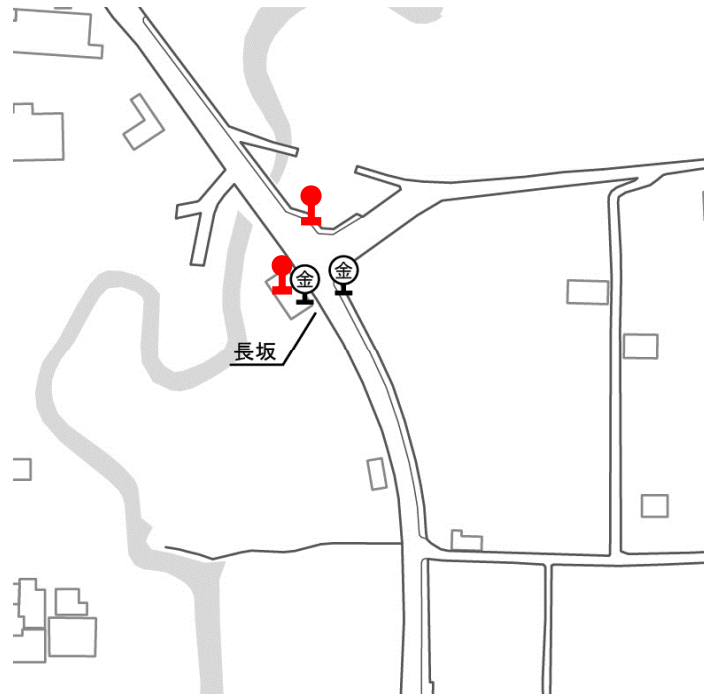


南2      河南町役場      ※全路線共通

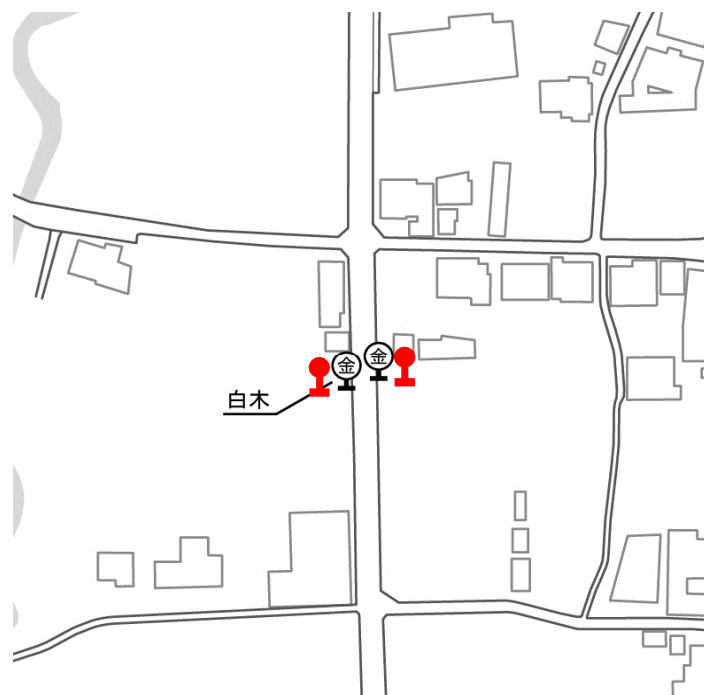


■南部循環

南3 長坂



南4 白木



■南部循環

南5 白木南

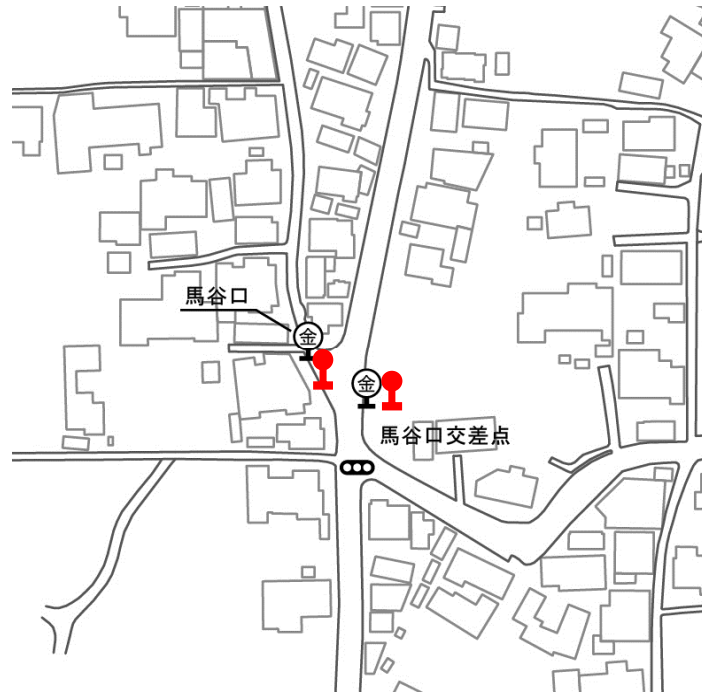


南6 中村

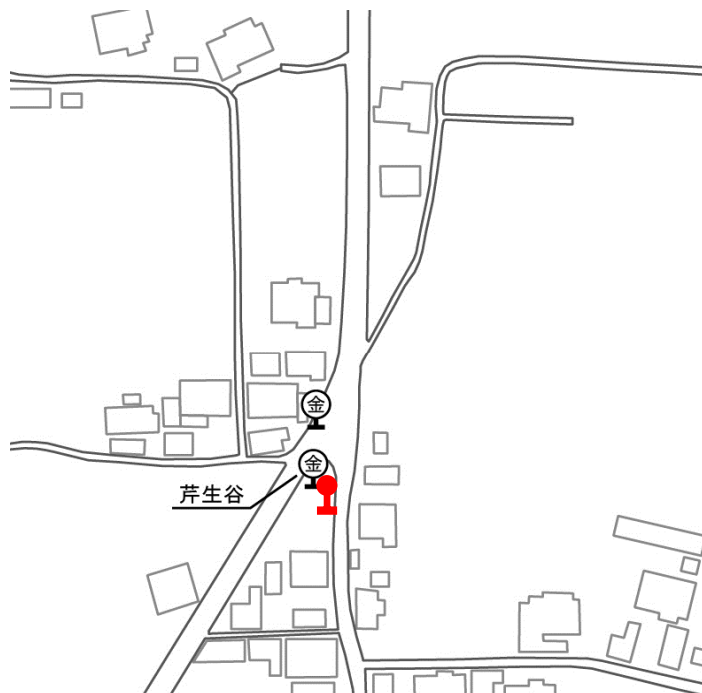


■南部循環

南7 馬谷口



南8 芹生谷

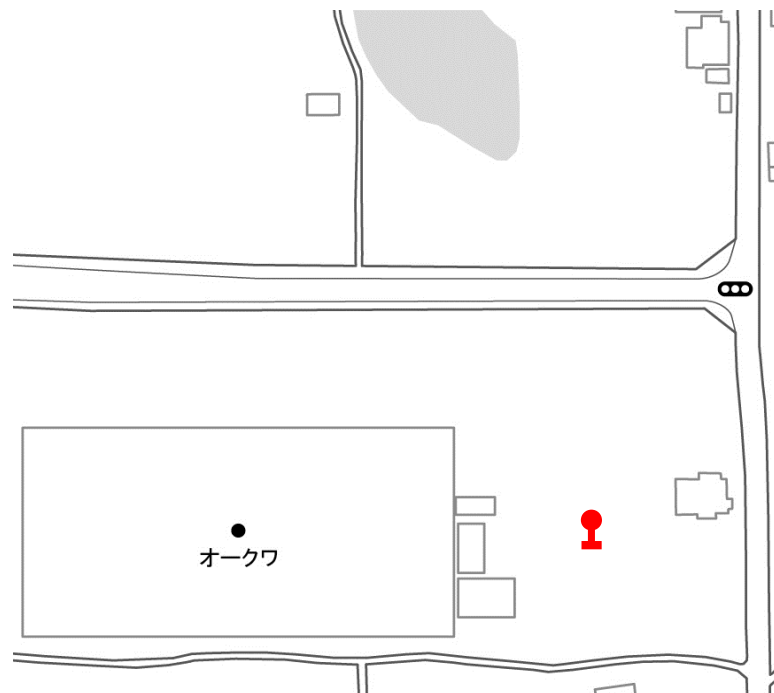


■南部循環

南9 金山古墳駐車場



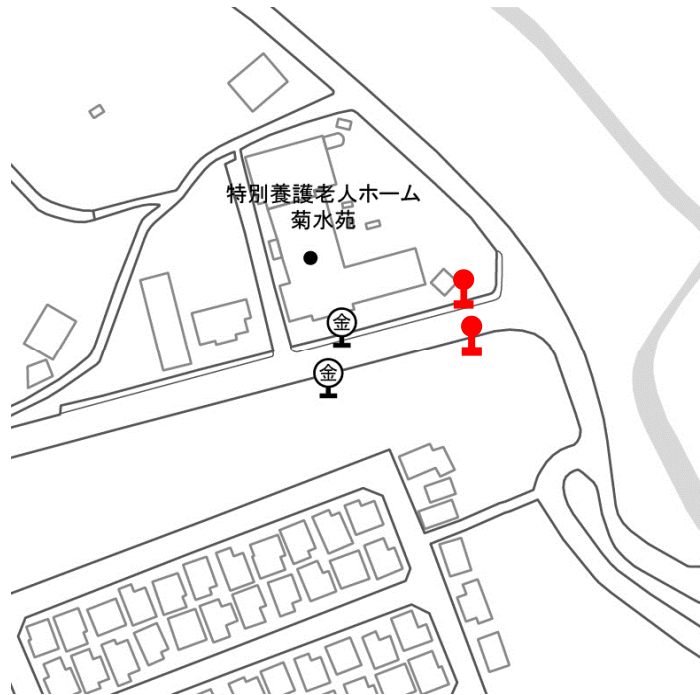
南10 オークワ ※山手路線B 共通





■南部循環

南11 菊水苑前



南12 鈴美台1丁目



■南部循環

南13 さくら坂3丁目



南14 さくら坂2丁目



■南部循環

南15 さくら坂1丁目



南16 河内小学校前



■南部循環

南17 さくら坂4丁目



南18 鈴美台3丁目

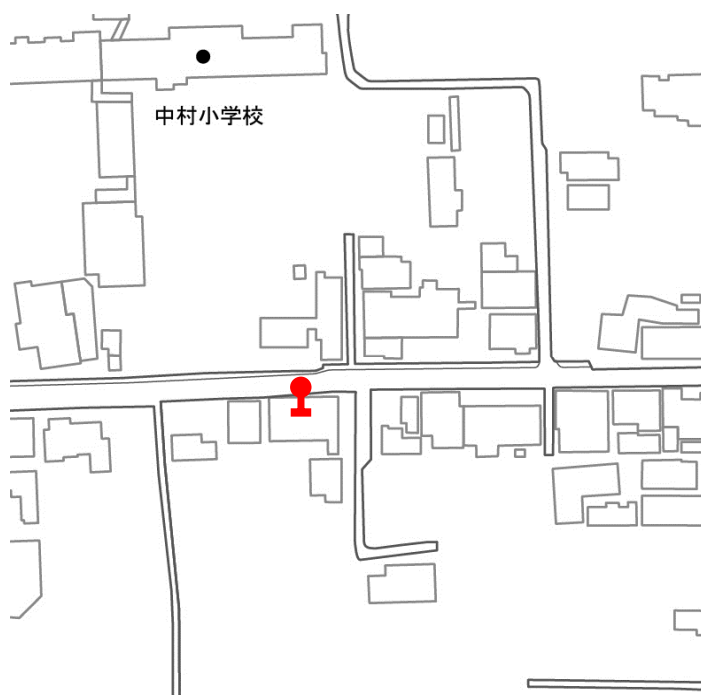


■南部循環

南19 天満橋(新規)

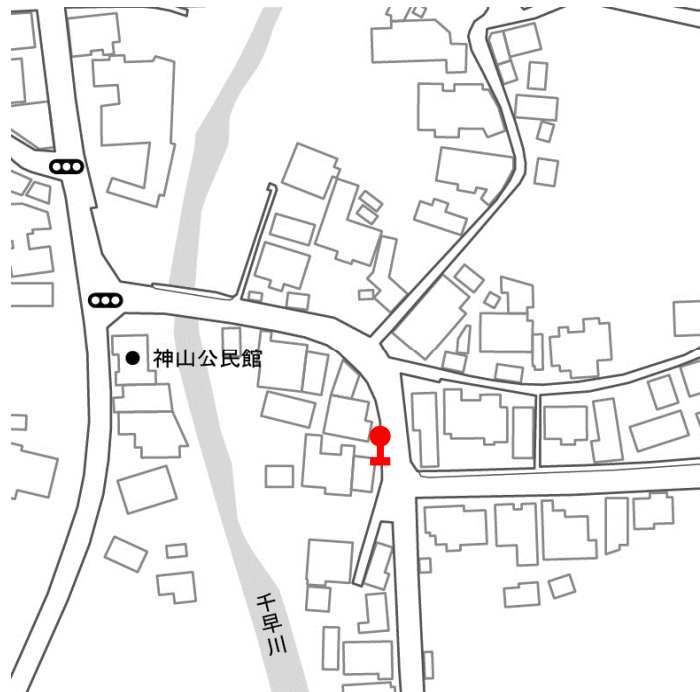


南20 中村小学校前

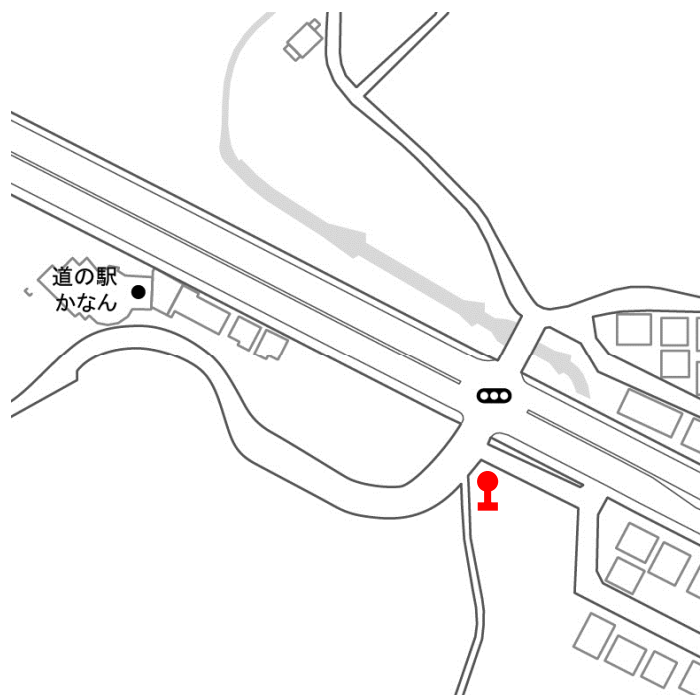


■南部循環

南21 光当寺坂



南22 道の駅かなん



■南部循環

南23 神山



南24 寛弘寺



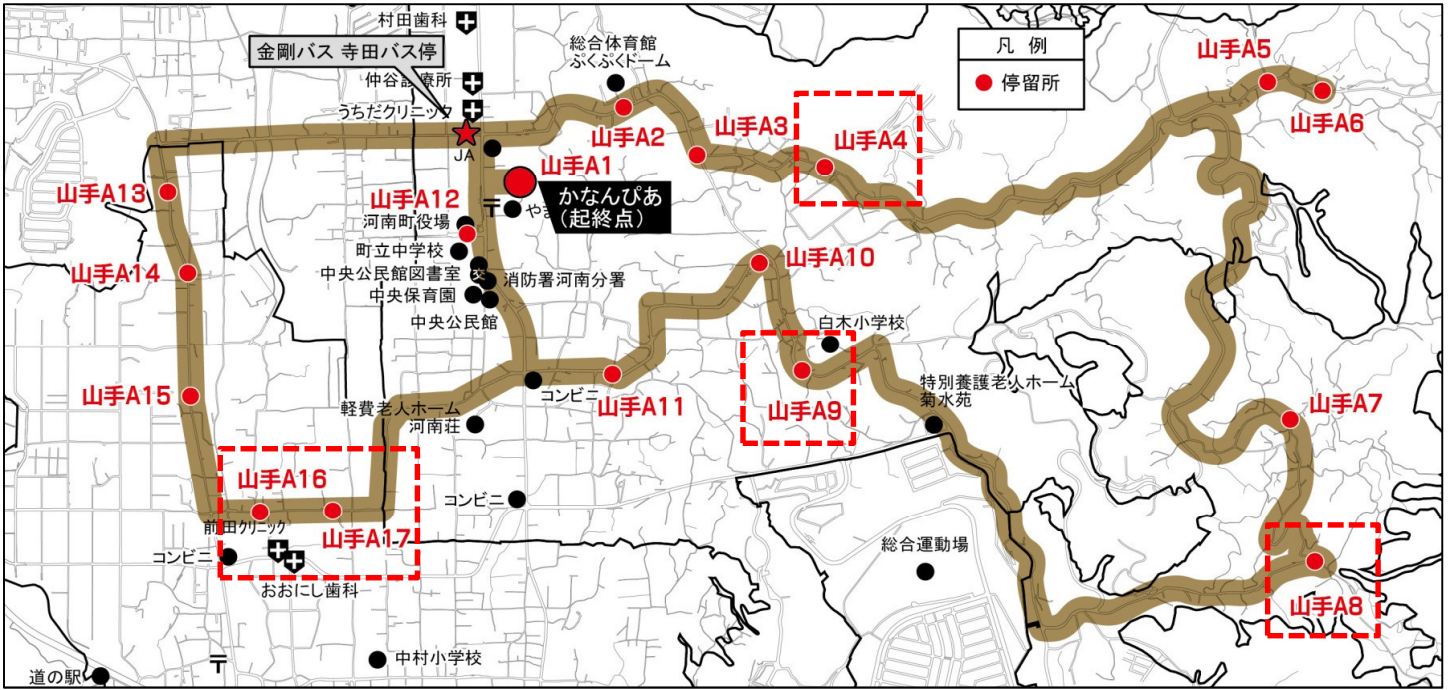
南部循環バス 運行時刻表(毎時)		
南 1	かなんぴあ	0
南 2	河南町役場	1
南 3	長坂	2
南 4	白木	3
南 5	白木南	4
南 6	中村	5
南 7	馬谷口	6
南 8	芹生谷	7
南 9	金山古墳駐車場	9
南 10	オークワ	10
南 7	馬谷口	11
南 6	中村	12
南 11	菊水苑前	15
南 12	鈴美台1丁目	16
南 11	菊水苑前	17
南 13	さくら坂3丁目	21
南 14	さくら坂2丁目	22
南 15	さくら坂1丁目	23
南 16	河内小学校前	24
南 17	さくら坂4丁目	25
南 18	鈴美台3丁目	26
南 6	中村	30
南 7	馬谷口	31
南 10	オークワ	32
南 7	馬谷口	34
南 19	天満橋(新規)	35
南 20	中村小学校前	36
南 21	光当寺坂	37
南 22	道の駅「かなん」	39
南 23	神山	41
南 24	寛弘寺	42
南 5	白木南	44
南 4	白木	45
南 3	長坂	46
南 2	河南町役場	47
南 1	かなんぴあ	48

\* 運行日: 毎日運行(12月29日~1月3日は運休)

\* 運行時間: 7時台~18時台(12便運行)

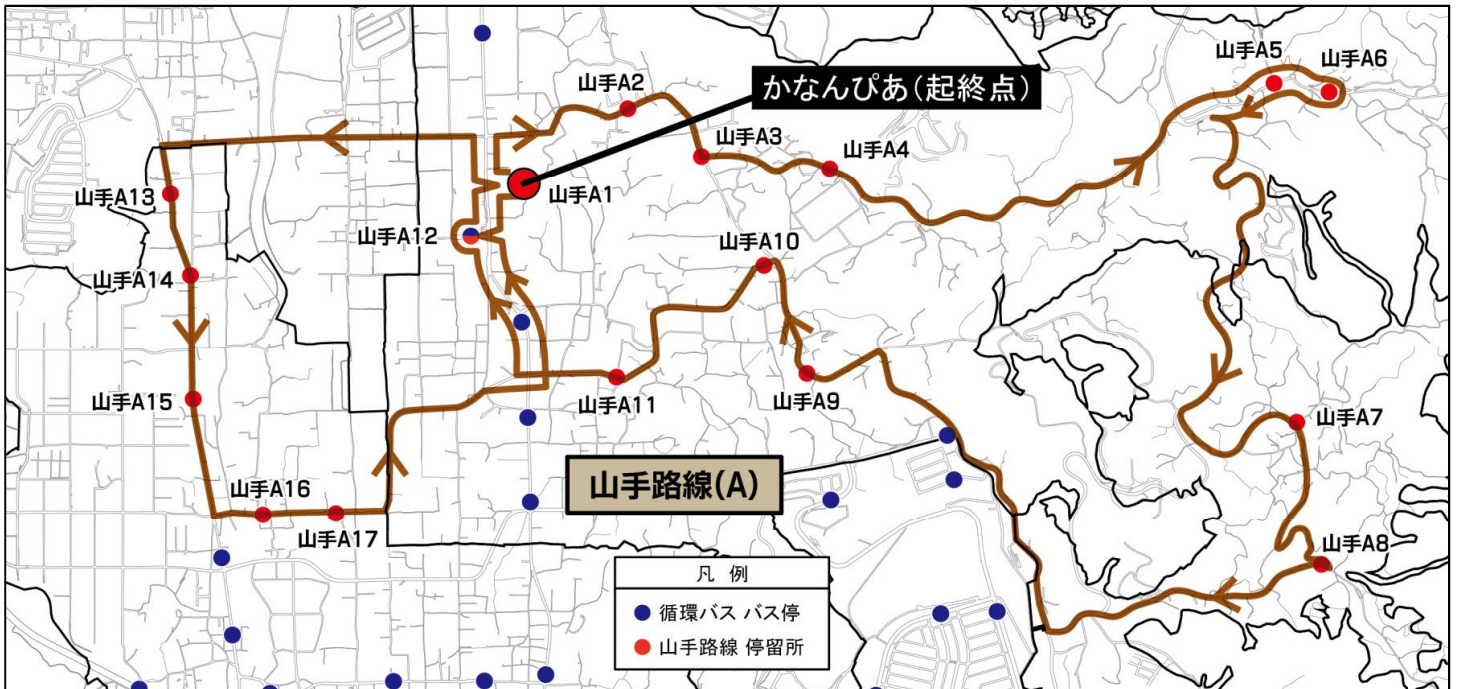


## 山手路線A 運行ルート及び停留所位置



新規停留所

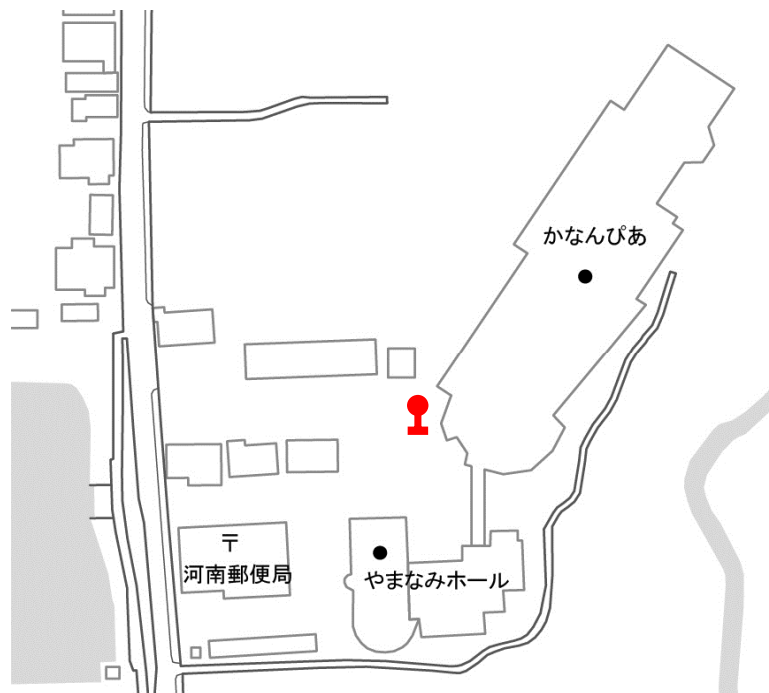
## 山手路線A 運行経路



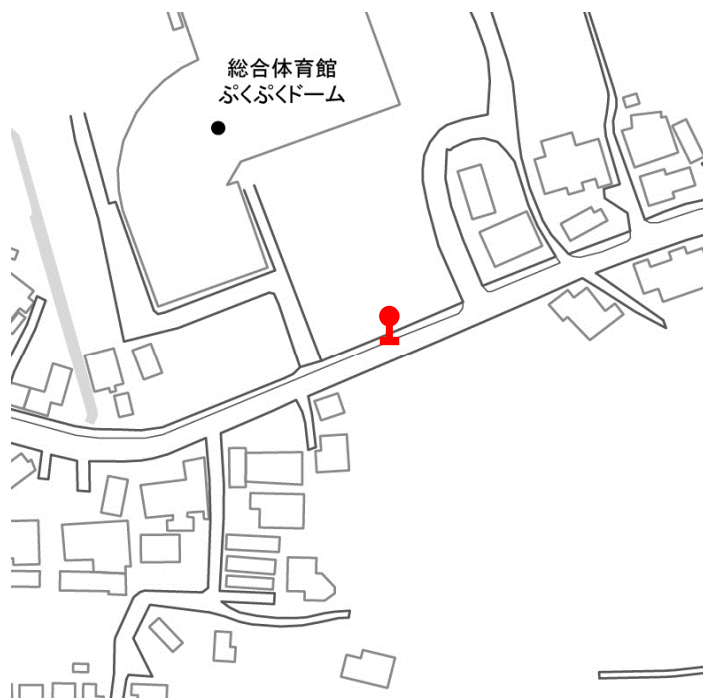
■山手路線A

山手A1 かなんぴあ(起終点)

※全路線共通

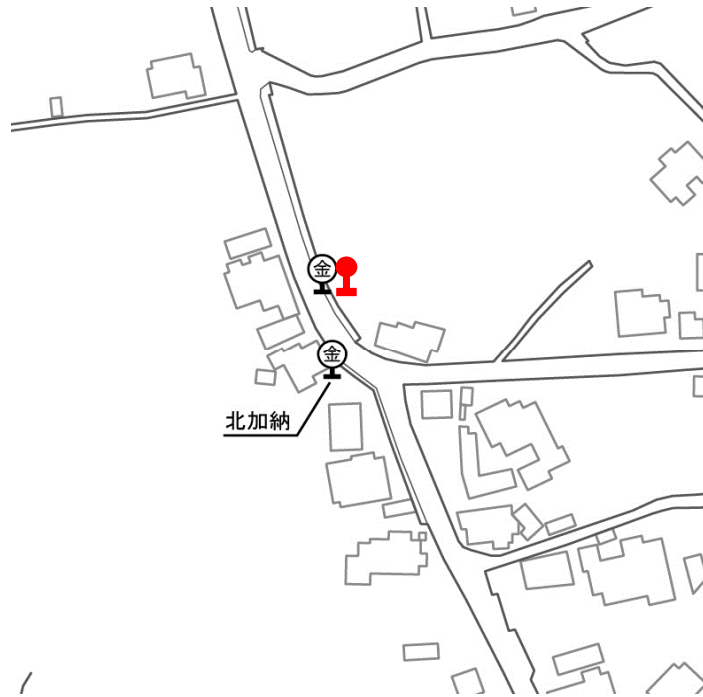


山手A2 ぷくぷくドーム



■ 山手路線A

山手A3 北加納

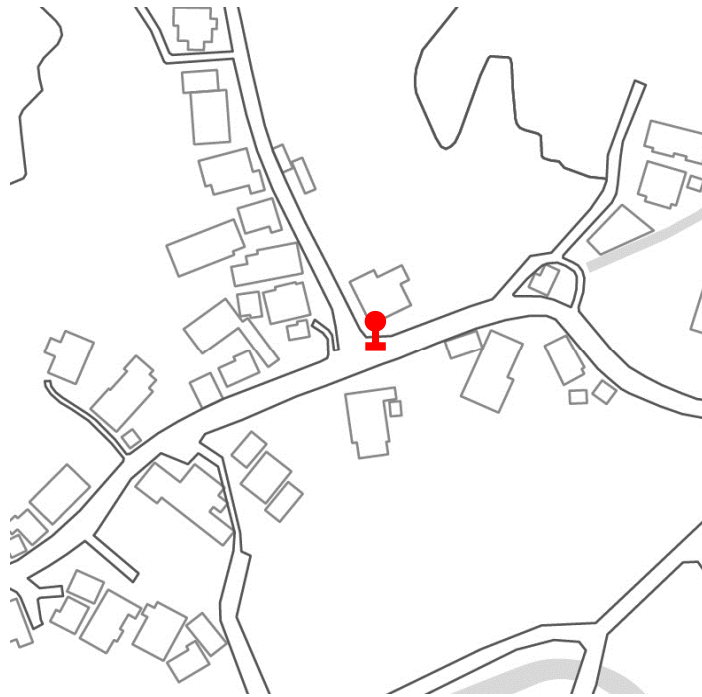


山手A4 北加納東(新規)



■山手路線A

山手A5 平石西



山手A6 平石地区・老人集会所



■ 山手路線A

山手A7 持尾



山手A8 ポンプ場前(新規)



■山手路線A

山手A9 南加納南(新規)



山手A10 南加納



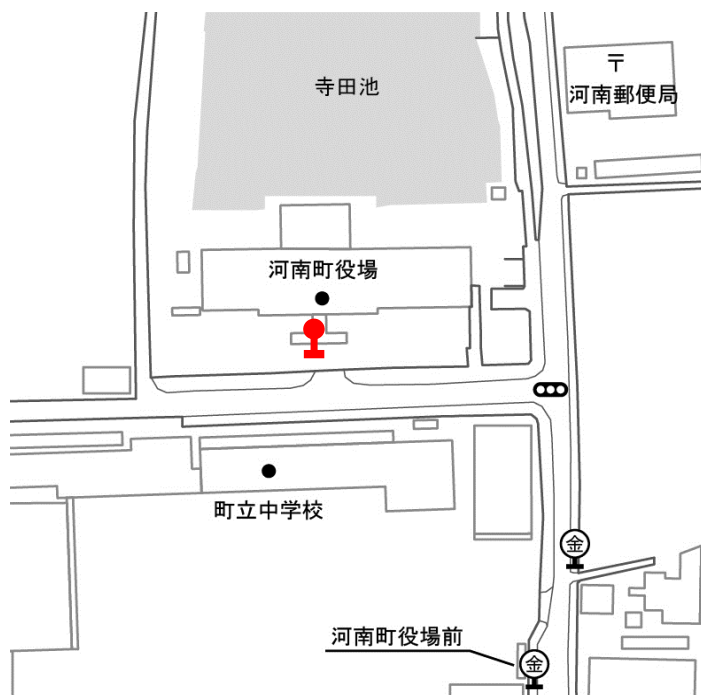
■山手路線A

山手A11 白木東



山手A12 河南町役場

※全路線共通

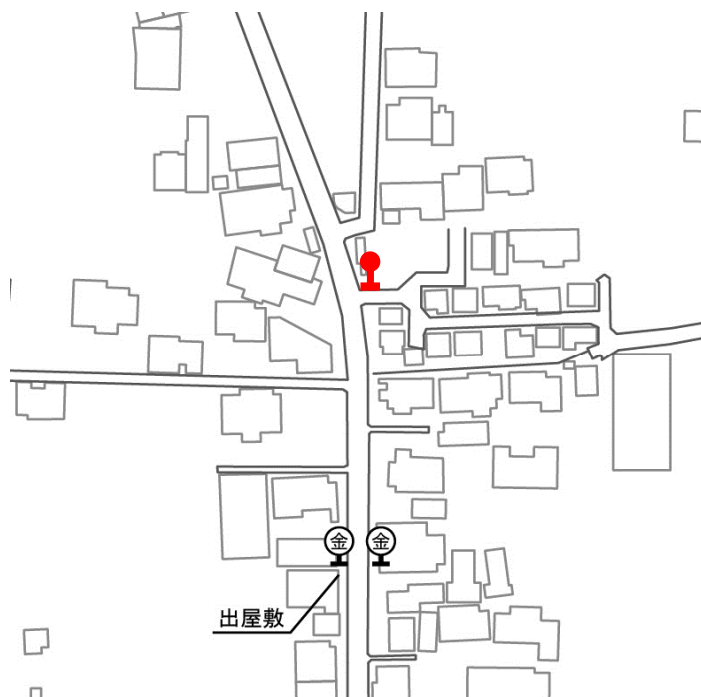


■山手路線A

山手A13 出屋敷北



山手A14 出屋敷





■山手路線A

山手A15 五軒家



山手A16 東端(新規)



■山手路線A

山手A17 上ノ段(新規)

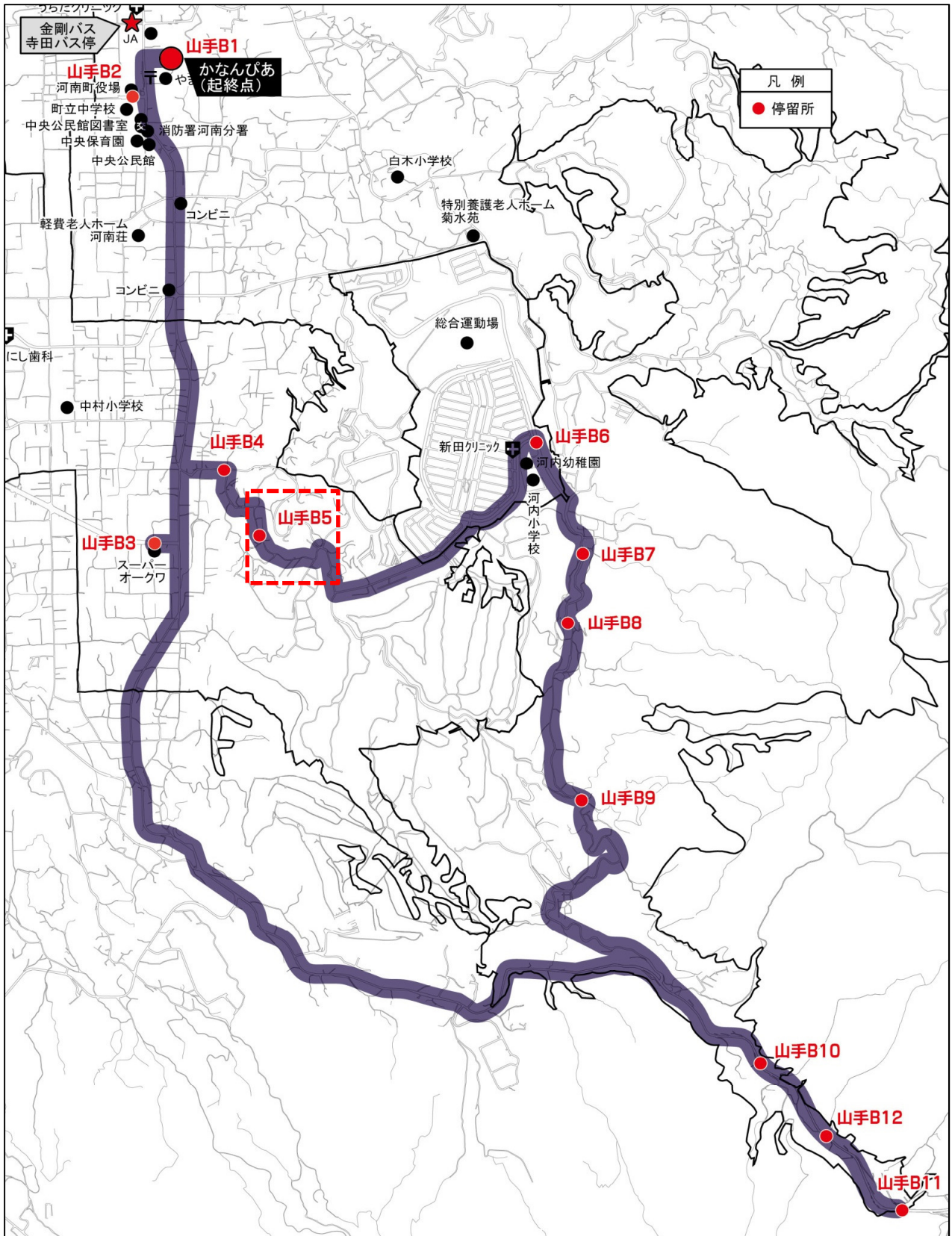


山手路線A 運行時刻表		
山手A 1	かなんぴあ	0
山手A 2	ふくふくドーム	2
山手A 3	北加納	3
山手A 4	北加納東(新規)	3
山手A 5	平石西	7
山手A 6	平石地区・老人集会所	7
山手A 7	持尾	12
山手A 8	ポンプ場前(新規)	15
山手A 9	南加納南(新規)	19
山手A 10	南加納	21
山手A 11	白木東	22
山手A 12	河南町役場	25
山手A 1	かなんぴあ	26
山手A 13	出屋敷北	31
山手A 14	出屋敷	31
山手A 15	五軒家	32
山手A 16	東端(新規)	34
山手A 17	上ノ段(新規)	34
山手A 11	河南町役場	40
山手A 1	かなんぴあ	41

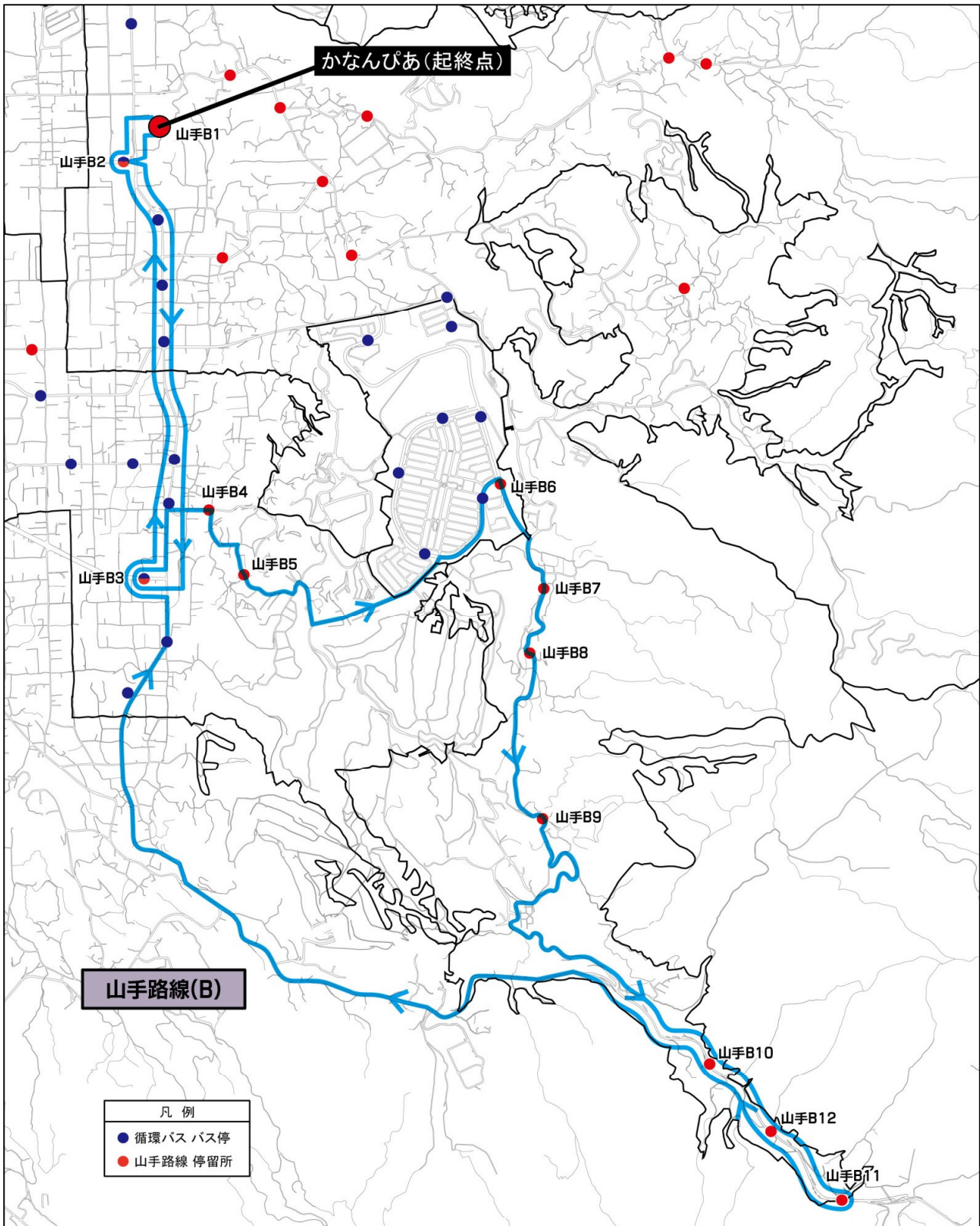
\* 運行日: 火曜日～金曜日運行(12月29日～1月3日は運休)

\* 運行時間: 9時台、11時台、13時台、15時台(4便運行)

# 山手路線B 運行ルート及び停留所位置



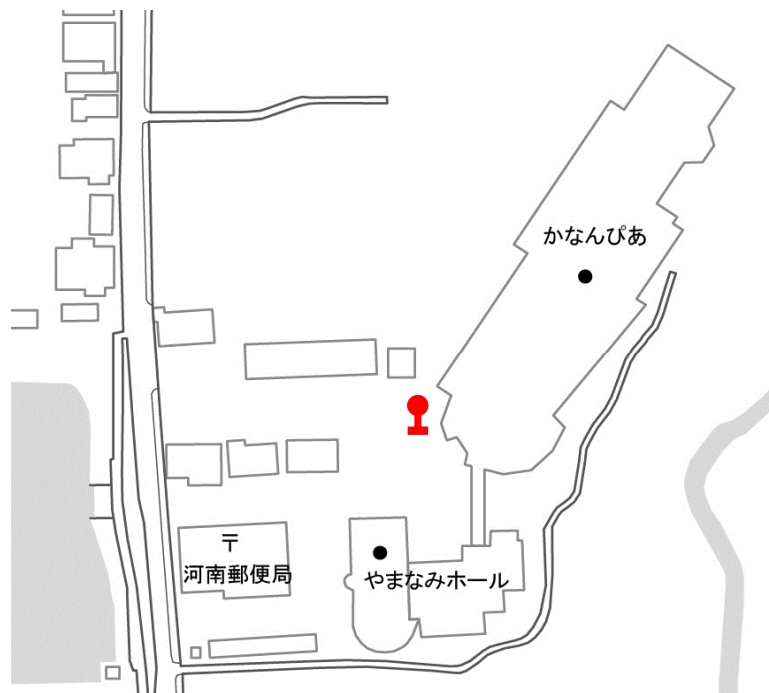

 新規停留所



■ 山手路線B

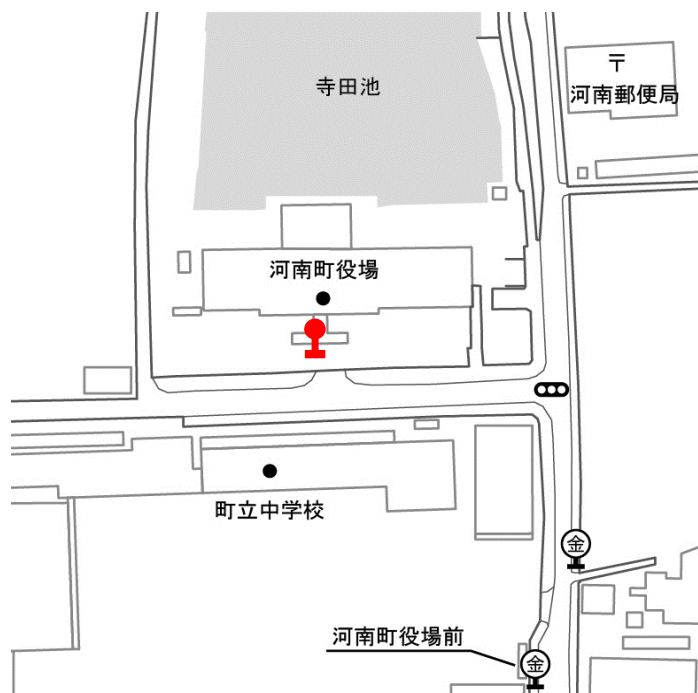
山手B1 かなんぴあ(起終点)

※全路線共通



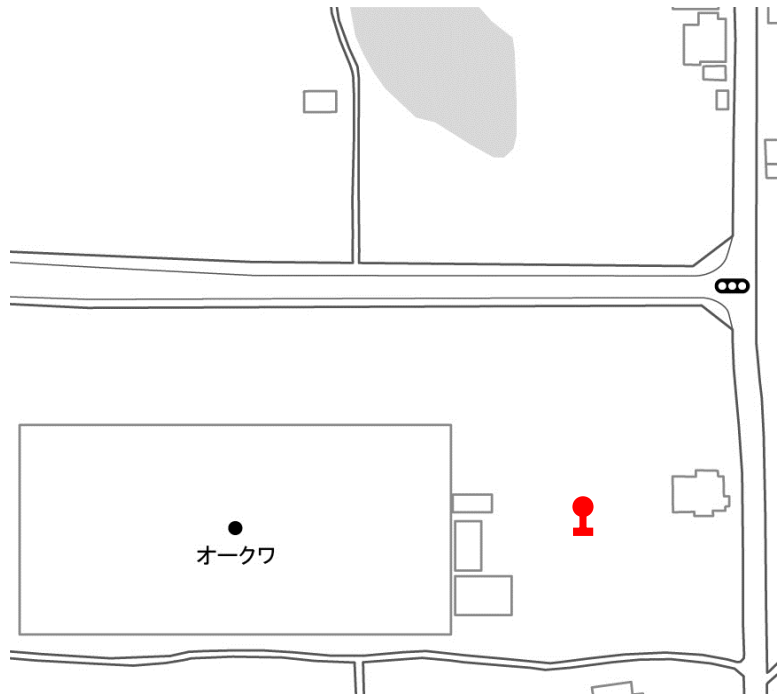
山手B2 河南町役場

※全路線共通

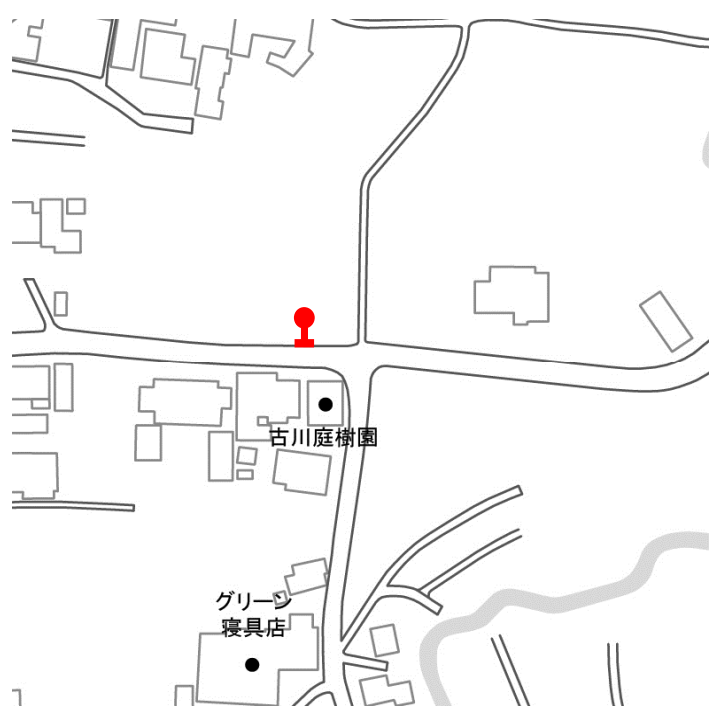


■ 山手路線B

山手B3 オークワ ※南部循環 共通



山手B4 馬谷



■ 山手路線B

山手B5 馬谷南(新規)



山手B6 河内小学校北





■ 山手路線B

山手B7 河内



山手B8 下河内広場



■ 山手路線B

山手B9 上河内広場



山手B10 青崩西

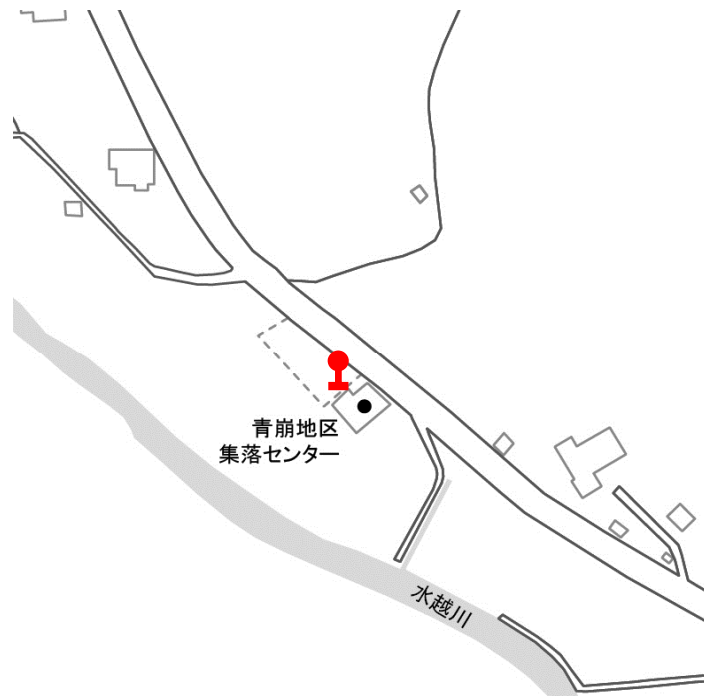


■ 山手路線B

山手B11 青崩東



山手B12 青崩地区集落センター



山手路線B 運行時刻表		
山手B 1	かなんぴあ	0
山手B 2	河南町役場	1
山手B 3	オークワ	6
山手B 4	馬谷	8
山手B 5	馬谷南(新規)	9
山手B 6	河内小学校北	12
山手B 7	河内	14
山手B 8	下河内広場	15
山手B 9	上河内広場	18
山手B 10	青崩西	23
山手B 11	青崩東	25
山手B 12	青崩地区集落センター	26
山手B 3	オークワ	34
山手B 2	河南町役場	39
山手B 1	かなんぴあ	40

\* 運行日: 火曜日～金曜日運行(12月29日～1月3日は運休)

\* 運行時間: 10時台、12時台、14時台、16時台(4便運行)