

河南町地域公共交通の利用状況について

1. 運行ルートごとの年間利用状況等の推移

①カナちゃんバス

	利用者数	運行経費	収入	収支差	収支率
本格運行1年目 (H31.2～R2.1)	45,602	26,946,434	4,146,150	▲ 22,800,284	15.4%
本格運行2年目 (R2.2～R3.1)	39,822	26,779,778	3,619,300	▲ 23,160,478	13.5%
本格運行3年目 (R3.2～R4.1)	46,493	27,763,764	4,279,180	▲ 23,484,584	15.4%
本格運行4年目 (R4.2～R5.1)	50,288	26,608,040	4,631,210	▲ 21,976,830	17.4%

※利用者数には、乗車券(サポーター券)の利用者を含む

②やまなみタクシー

	利用者数	運行経費	収入	収支差	収支率
本格運行1年目 (H31.2～R2.1)	1,908	4,687,680	162,050	▲ 4,525,630	3.5%
本格運行2年目 (R2.2～R3.1)	968	4,700,850	85,700	▲ 4,615,150	1.8%
本格運行3年目 (R3.2～R4.1)	901	5,209,050	82,450	▲ 5,126,600	1.6%
本格運行4年目 (R4.2～R5.1)	937	5,234,460	84,300	▲ 5,150,160	1.6%

※利用者数には、乗車券(サポーター券)の利用者を含む

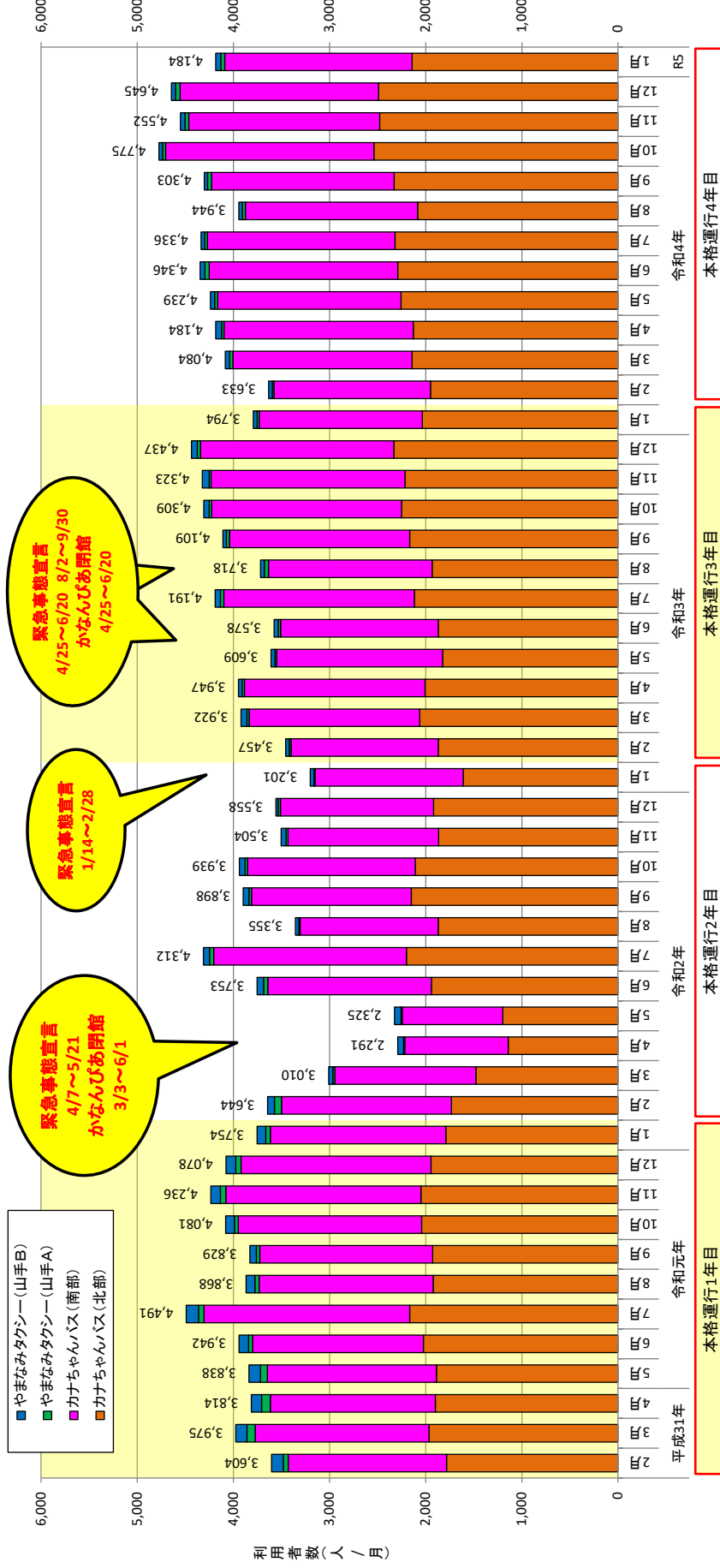
③カナちゃんバス+やまなみタクシー

	利用者数	運行経費	収入	収支差	収支率
本格運行1年目 (H31.2～R2.1)	47,510	31,634,114	4,308,200	▲ 27,325,914	13.6%
本格運行2年目 (R2.2～R3.1)	40,790	31,480,628	3,705,000	▲ 27,775,628	11.8%
本格運行3年目 (R3.2～R4.1)	47,394	32,972,814	4,361,630	▲ 28,611,184	13.2%
本格運行4年目 (R4.2～R5.1)	51,225	31,842,500	4,715,510	▲ 27,126,990	14.8%

※利用者数には、乗車券(サポーター券)の利用者を含む

2. 月別利用者数の推移（平成31年2月～令和5年1月）

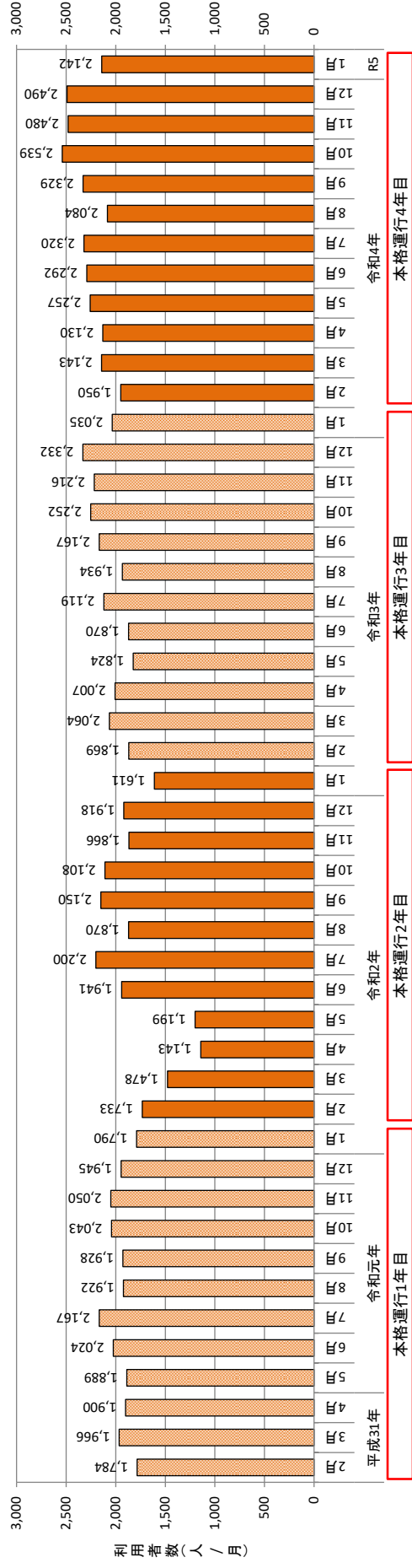
【カナちゃんバス+やまなみタクシー】



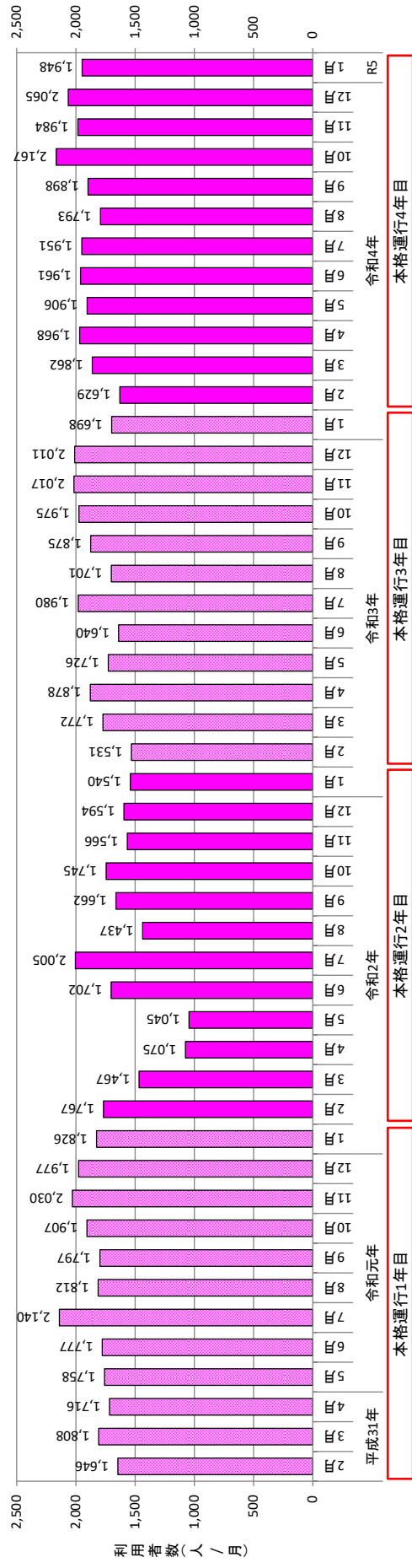
- カナちゃんバス、やまなみタクシーの運行により、北部と南部の移動や店舗への買物、通院など、河内町内全域の公共交通サービスの向上及び住民の生活の質の向上が図られている。
- 本格運行2年目は新型コロナウイルスの影響で前年の同時期と比べて14.1%減少している。
- 本格運行3年目は前年同時期と比べて増加している(16.2%増加)
- 本格運行4年目は前年同時期(2月~12月)と比べて増加している(7.9%増加)

3. 運行ルートごとの利用状況の推移

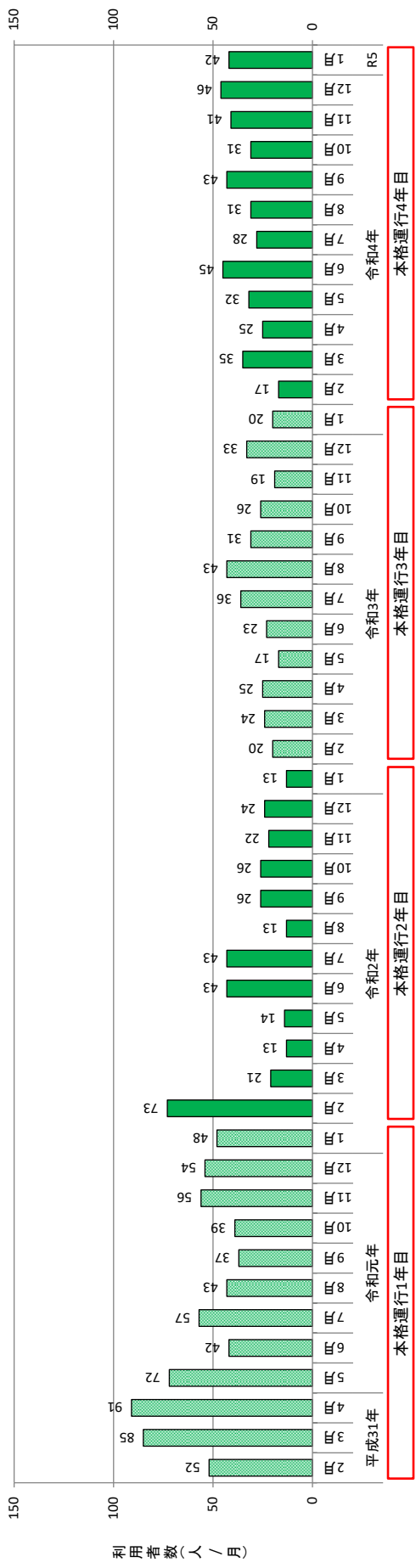
【カナちゃんバス（北部）】



【カナちゃんバス（南部）】



【やまなみタクシー（山手A）】



【やまなみタクシー（山手B）】

