

利用者の状況（2月～10月）

1. 循環バス（路線別利用者数）

(人)

2月～10月合計運行実績 循環バス									
	合計 a					運行日数 b	1日当たり運行便数 c	1日当たり利用者数 a/b	1便当たり利用者数 a/b/c
	大人	小人	高齢者	障がい者					
北部循環バス（大宝地区他） （毎日運行）	12,435	2,368	558	8,311	1,198	273	12	45.5	3.8
南部循環バスA（さくら坂地区他） （月・水・金曜日運行）	5,066	2,133	176	2,603	154	117	12	43.3	3.6
南部循環バスB（白木地区他） （火・木・土曜日運行）	1,181	238	65	748	130	117	12	10.1	0.8
南部循環バス（日曜便） （日曜日運行）	276	113	15	132	16	39	6	7.1	1.2
合計	18,958	4,852	814	11,794	1,498	273	-	69.4	-
	100%	26%	4%	62%	8%				

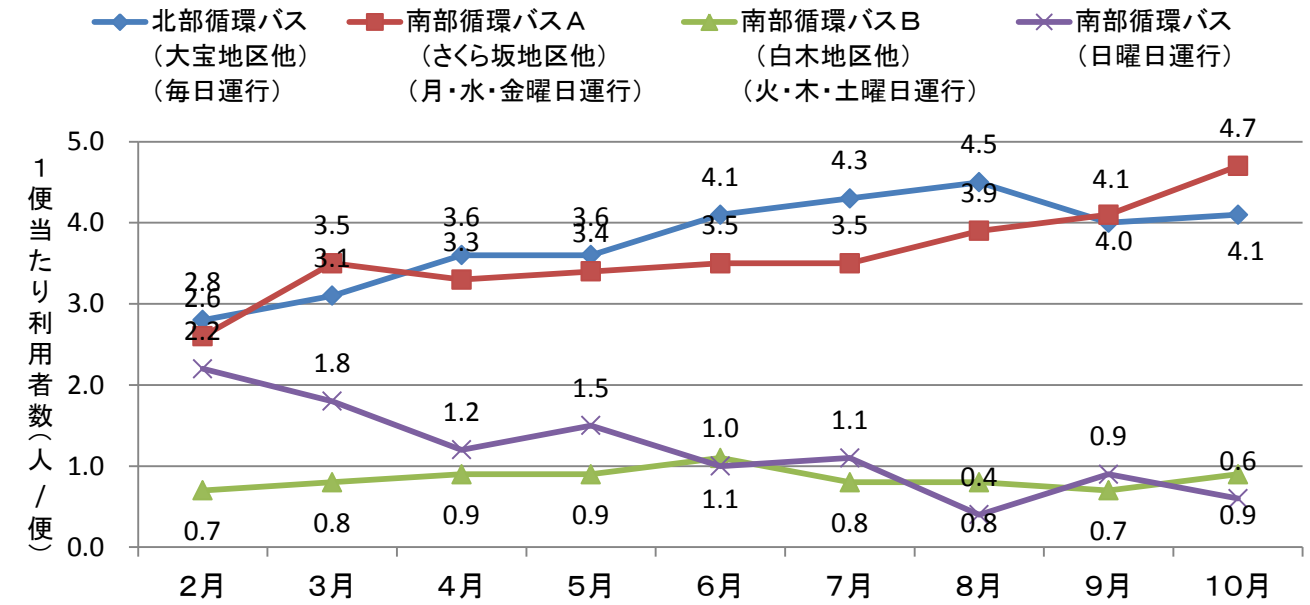


図-2 循環バスの路線別1便当たり平均乗車人数の推移(2月～10月)

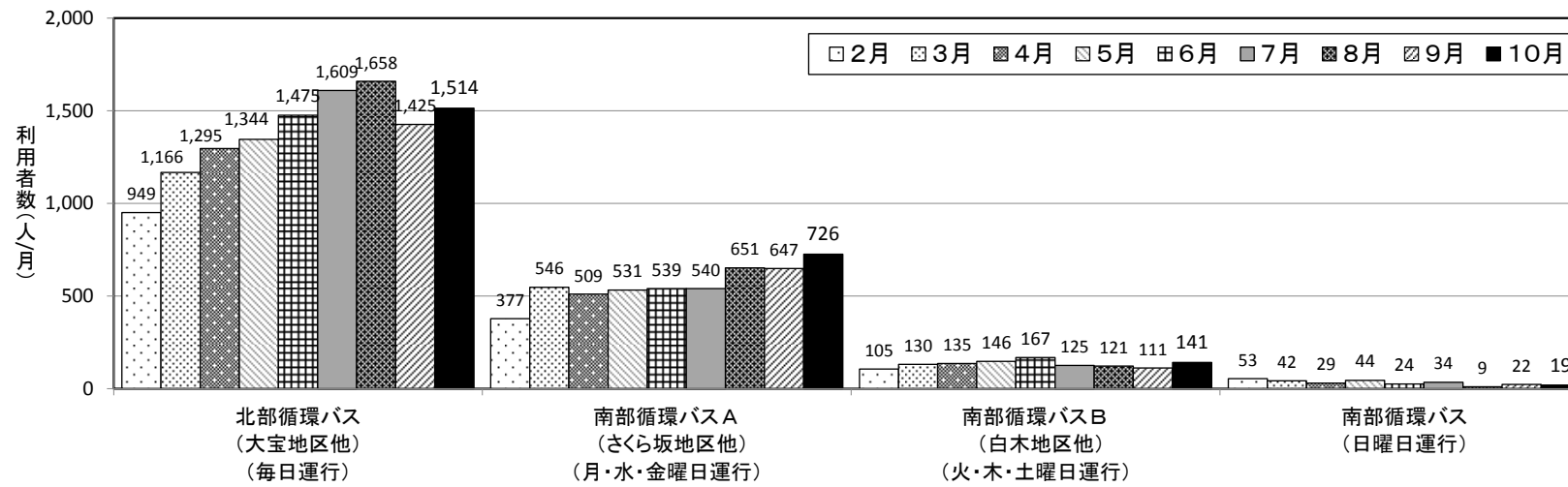


図-1 循環バスの路線別乗車人数の推移(2月～10月)

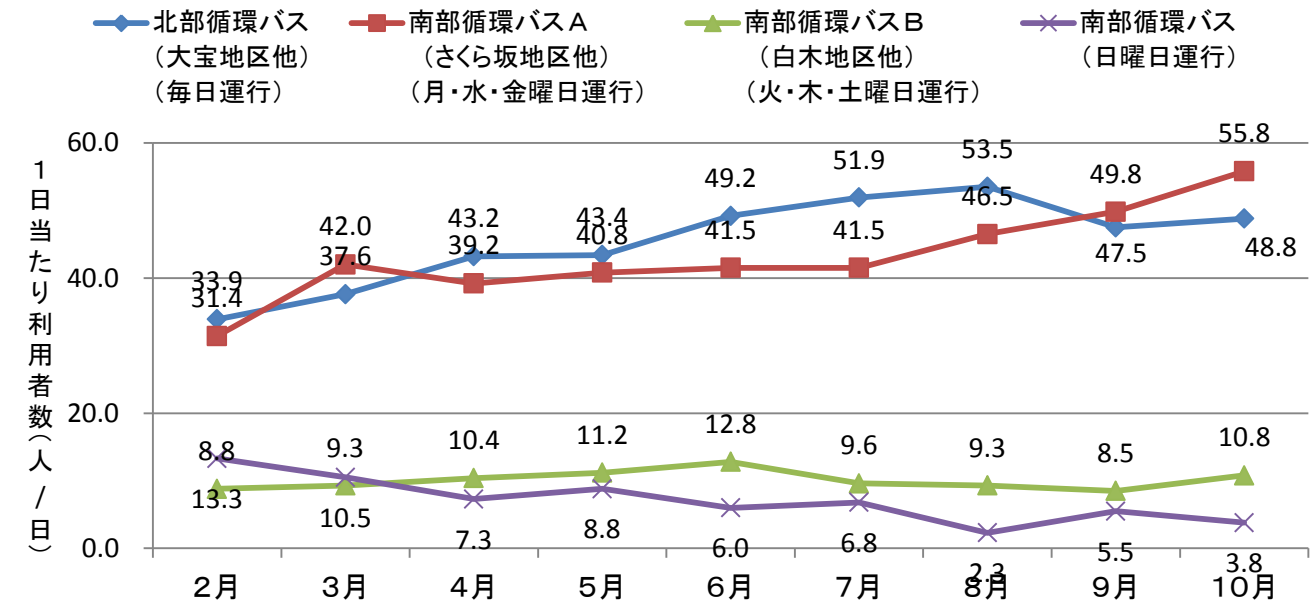


図-3 循環バスの路線別1日当たり平均乗車人数の推移(2月～10月)

2. 山手路線（路線別利用者数）

(人)

2月～10月合計運行実績 山手路線

	合計 a			運行日数 b	1日当たり 運行便数 c	1日当たり 利用者数 a/b	1便当たり 利用者数 a/b/c
	大人	小人	障がい者				
山手路線A（平石地区他）	280	248	0	117	5	2.4	0.5
	100%	89%	0%				
山手路線B（青崩地区他）	577	525	0	117	5	4.9	1.0
	100%	91%	0%				
合計	857	773	0	117	—	7.3	—
	100%	90%	0%				

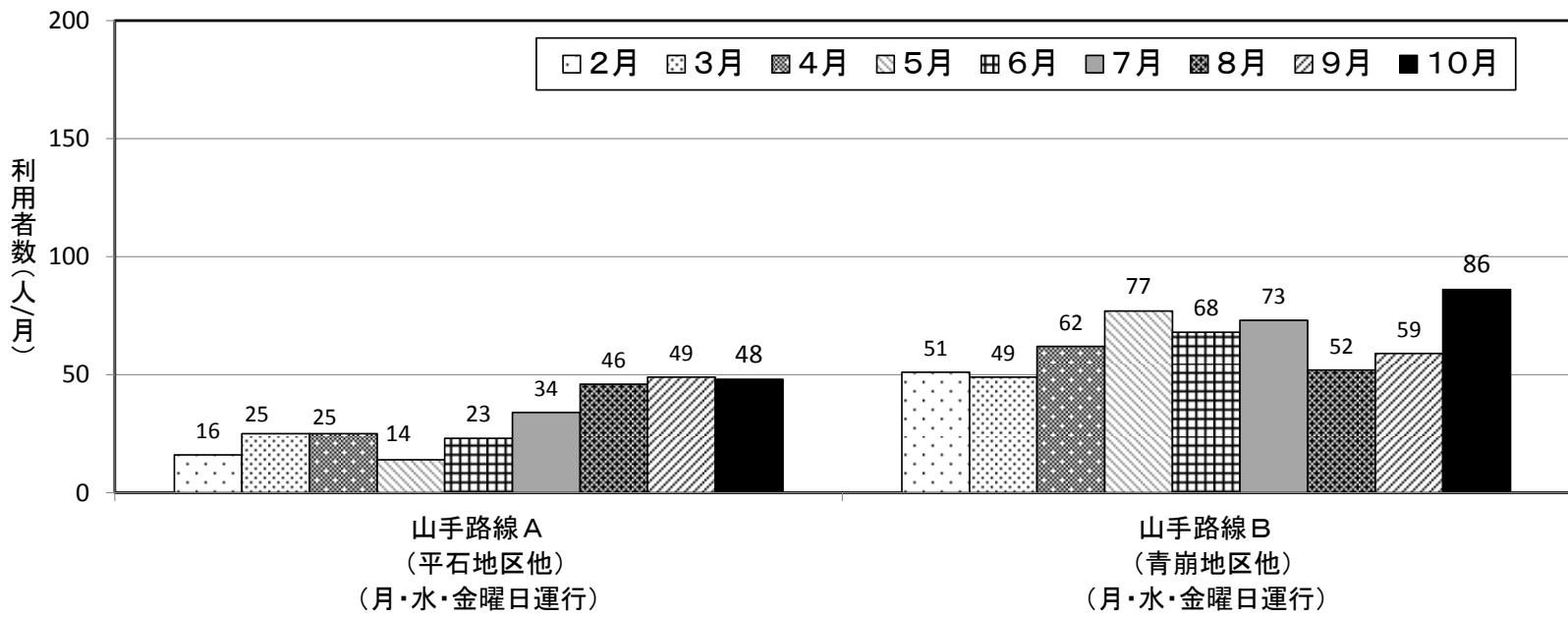


図-4 山手路線の路線別乗車人数の推移(2月～10月)

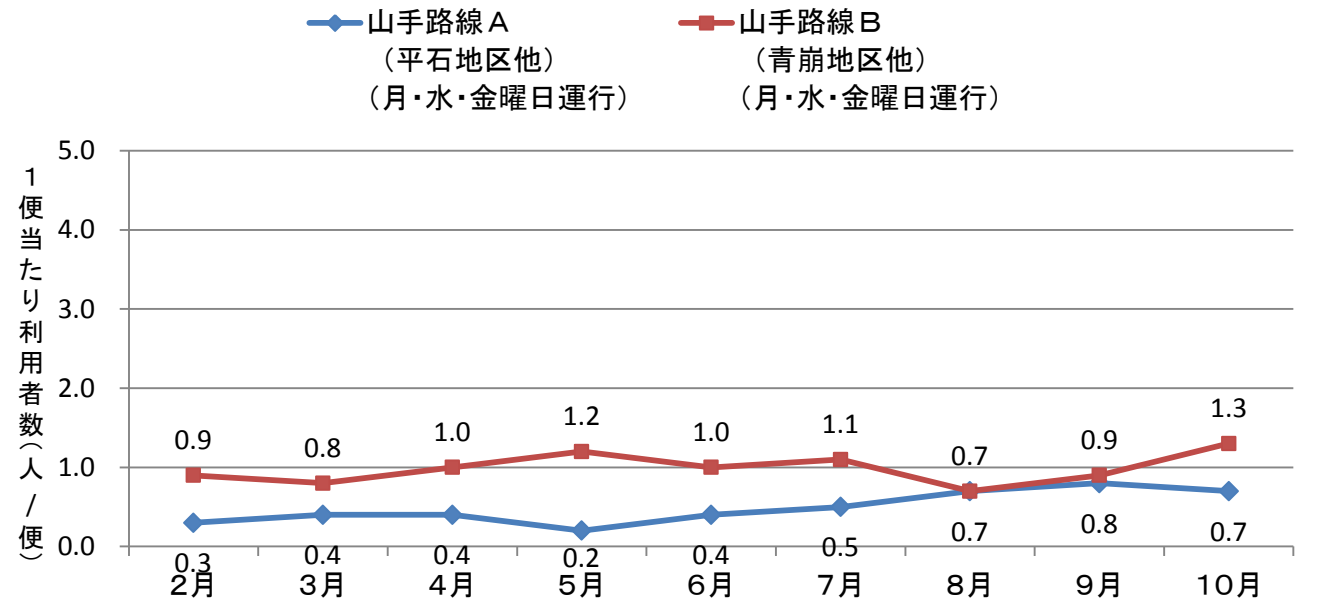


図-5 山手路線の路線別1便当たり平均乗車人数の推移(2月～10月)

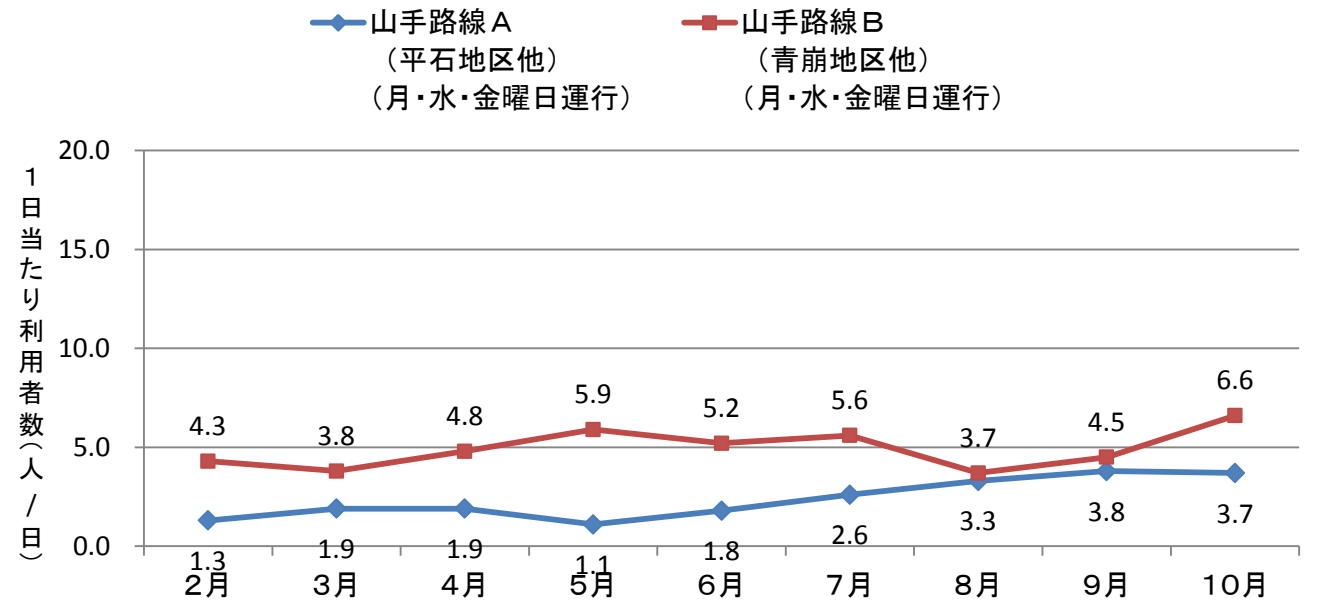


図-6 山手路線の路線別1日当たり平均乗車人数の推移(2月～10月)