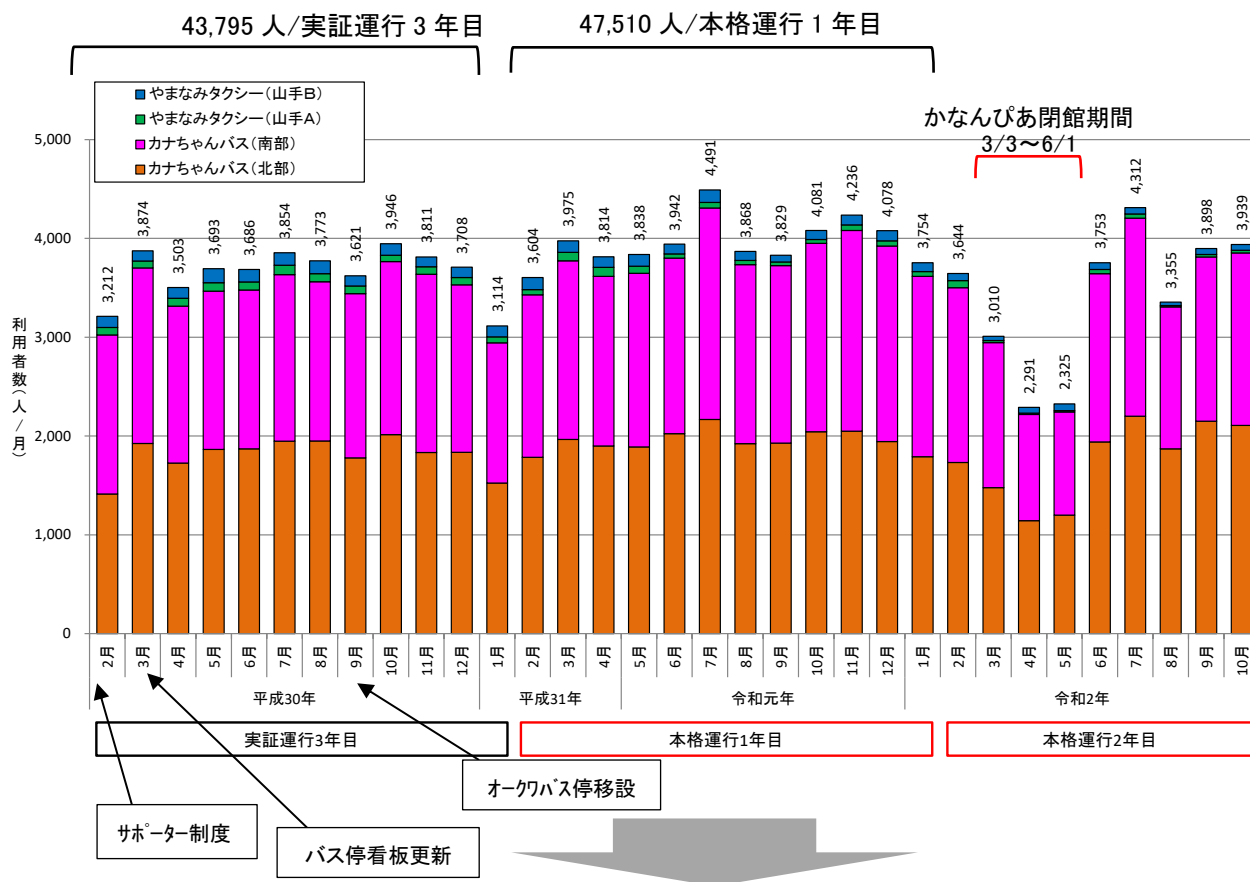


# 河南町地域公共交通の利用状況について

## 1. 河南町地域公共交通の利用者数の推移（平成31年2月から本格運行）



- ・カナちゃんバス、やまなみタクシーの運行により、北部と南部の移動や店舗への買物、通院など、河南町内全域の公共交通サービスの向上及び住民の生活の質の向上が図られている。
- ・本格運行1年目の利用者数は、実証運行3年目と比べて増加している（8.5%増加）。
- ・本格運行2年目は新型コロナウイルスの影響で前年の同時期と比べて\*14.6%減少している。

\* : 35,442人/(平成31年2月~令和元年10月計) → 30,257人/(令和2年2月~10月計) = 14.6%

## 2. 運行ルートごとの年間利用状況等の推移

### ①カナちゃんバス+やまなみタクシー

	利用者数	運行経費	収入	収支差	収支率
実証運行3年目 (H30.2~H31.1)	43,795	31,603,809	3,978,400	▲27,625,409	12.6%
本格運行1年目 (H31.2~R2.1)	47,510	31,634,114	4,308,200	▲27,325,914	13.6%
本格運行2年目 (R2.2~R2.10)	30,526	23,766,419	2,772,600	▲20,993,819	11.7%

\*利用者数には、乗車券（サポーター券）の利用者を含む

## ②カナちゃんバス

	利用者数	運行経費	収入	収支差	収支率
実証運行3年目 (H30.2~H31.1)	41,475	26,826,429	3,784,250	▲23,042,179	14.1%
本格運行1年目 (H31.2~R2.1)	45,602	26,946,434	4,146,150	▲22,800,284	15.4%
本格運行2年目 (R2.2~R2.10)	29,726	20,174,369	2,702,350	▲17,472,019	13.4%

\*利用者数には、乗車券（サポーター券）の利用者を含む

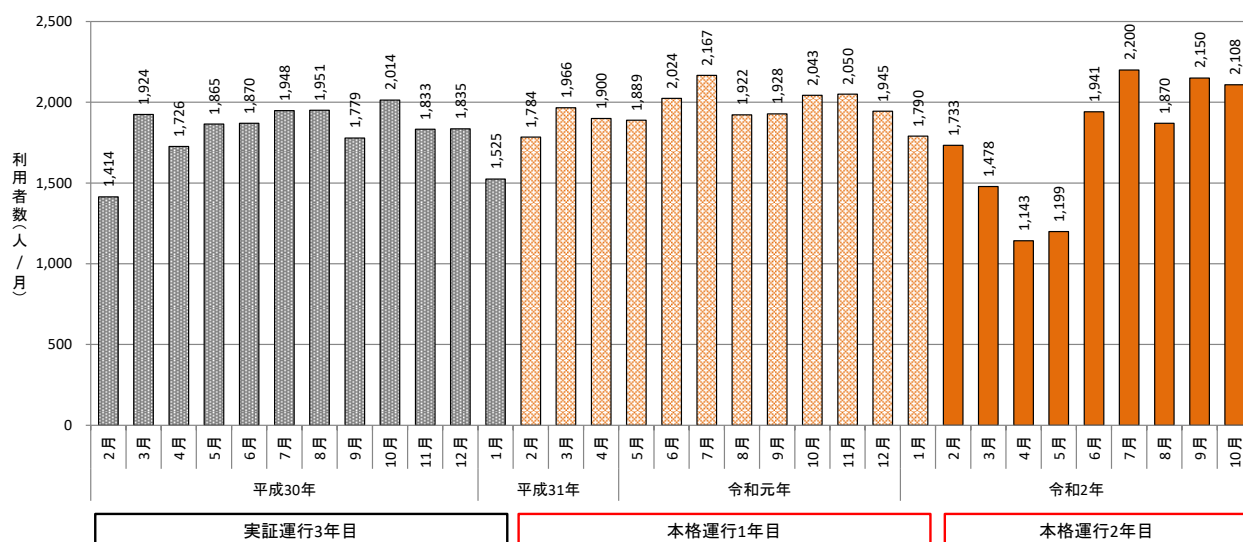
## ③やまなみタクシー

	利用者数	運行経費	収入	収支差	収支率
実証運行3年目 (H30.2~H31.1)	2,300	4,777,380	194,150	▲4,583,230	4.1%
本格運行1年目 (H31.2~R2.1)	1,908	4,687,680	162,050	▲4,525,630	3.5%
本格運行2年目 (R2.2~R2.10)	800	3,592,050	70,250	▲3,521,800	2.0%

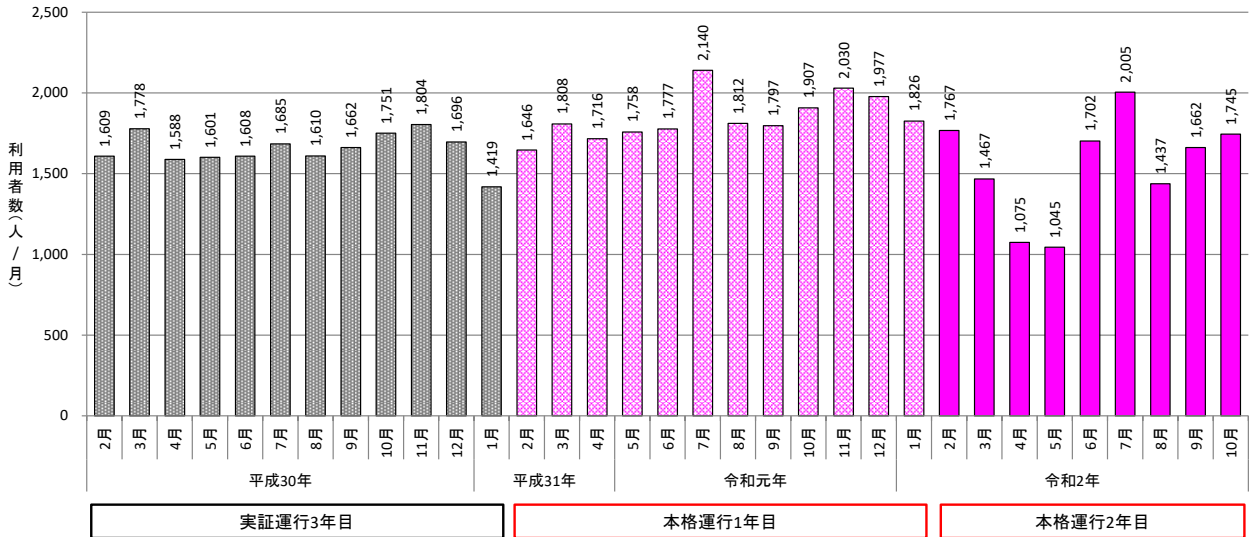
\*利用者数には、乗車券（サポーター券）の利用者を含む

## 3. 運行ルートごとの利用状況の推移

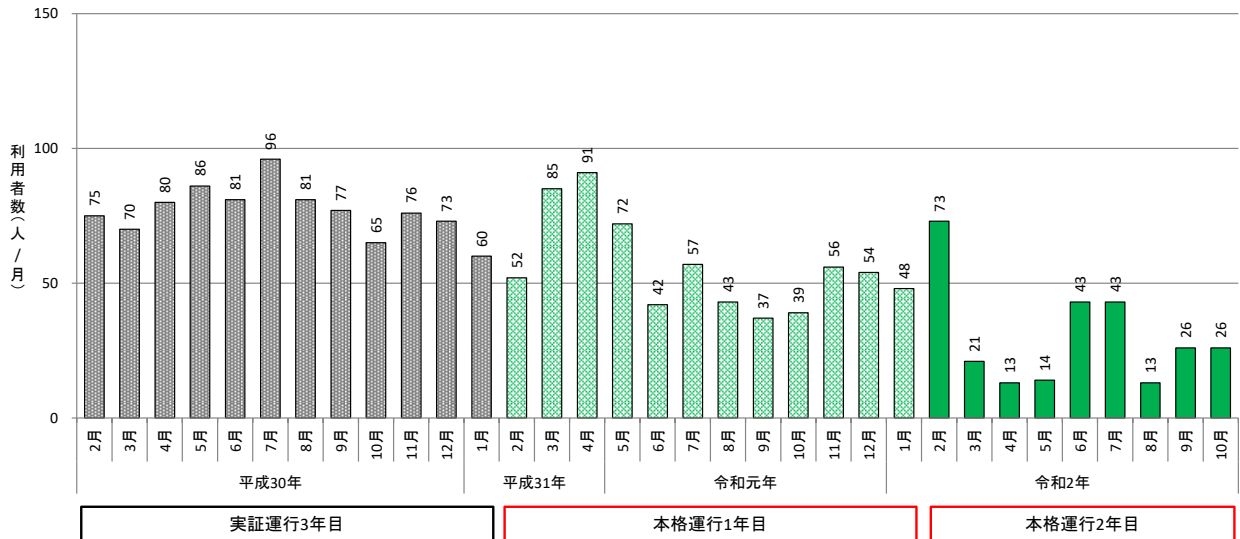
### 【カナちゃんバス（北部）】



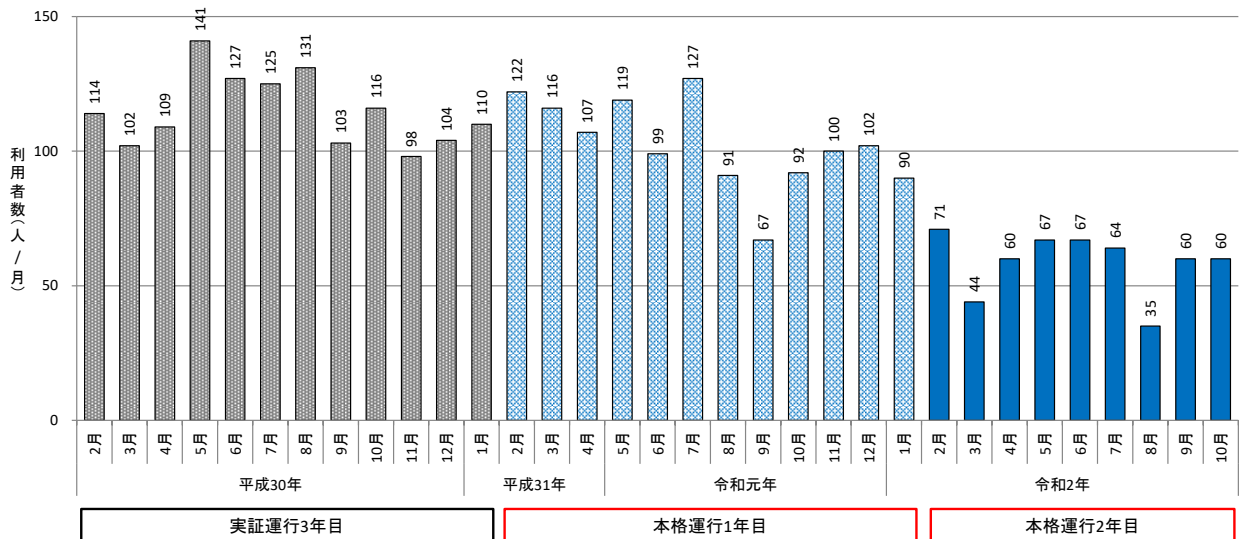
【カナちゃんバス（南部）】



【やまなみタクシー（山手A）】


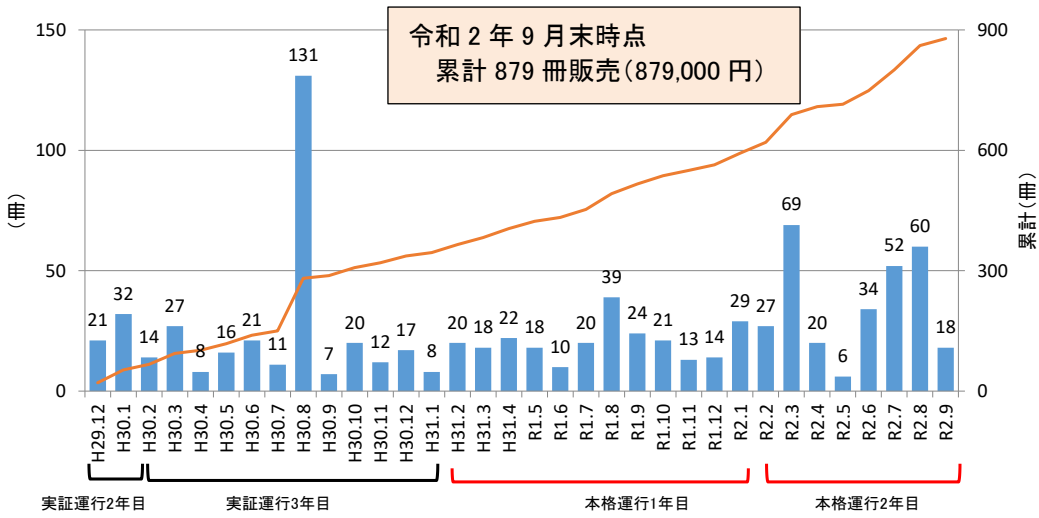


【やまなみタクシー（山手B）】



#### 4. 需要喚起策の状況


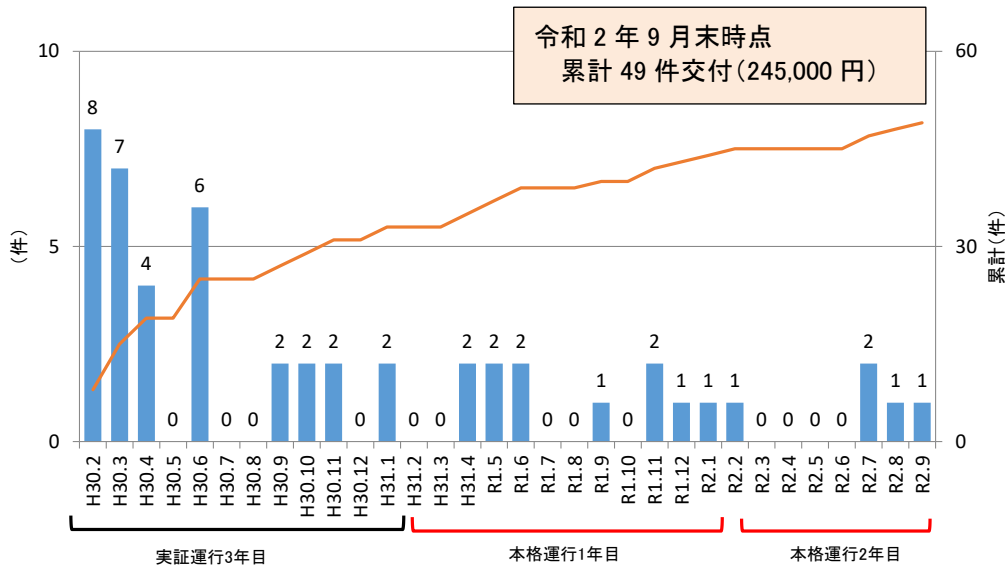
##### (1) 10枚綴りの乗車券の販売状況



【10枚綴りの乗車券】

図-1 乗車券の販売状況

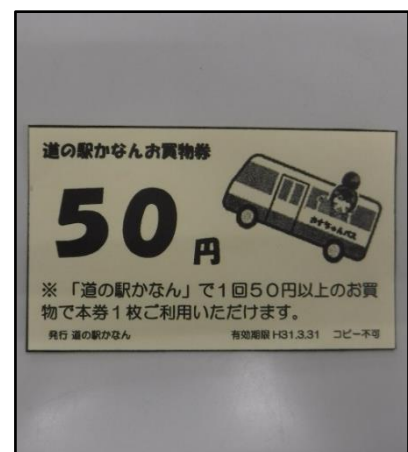
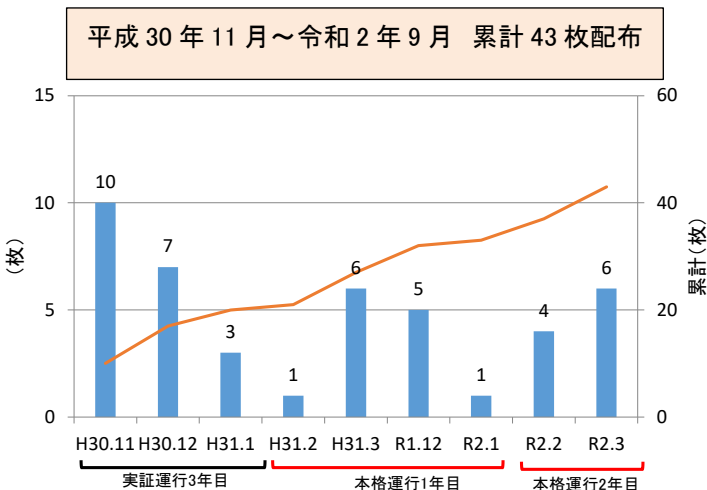
##### (2) サポーター制度(券)の交付状況



【サポーター制度】

図-2 サポーター制度(券)の交付状況

##### (3) 道の駅かなんお買い物券の車内配布状況



【道の駅かなんお買い物券】

図-3 道の駅かなんお買い物券の車内配布状況

#### (4) 車内広告の掲載状況

##### ■車内広告運用実績

###### H28.3.2 運用開始

年度	掲載広告	掲載期間	掲載枠	広告収入
H28年度	道の駅かなんの紹介	H28.7.1～H29.1.31 (7か月)	1枠	2,000円/枠×7か月＝14,000円
	〃	H29.2.1～H30.1.31 (12か月)	1枠	2,000円/枠×12か月＝24,000円
H29年度	〃	H30.2.1～H31.1.31 (12か月)	1枠	2,000円/枠×12か月＝24,000円
H30年度	サマージャンボ宝くじ販売広告	H30.7.1～H30.7.31 (1か月)	11枠	2,000円/枠×1か月＝22,000円
	道の駅かなんの紹介	H31.2.1～H32.1.31 (12か月)	1枠	2,000円/枠×12か月＝24,000円
R元年度	サマージャンボ宝くじ販売広告	R1.7.1～R1.7.31 (1か月)	11枠	2,000円/枠×1か月＝22,000円
	道の駅かなんの紹介	R2.2.1～R3.1.31 (12か月)	1枠	2,000円/枠×12か月＝24,000円

※1枠＝車両2台に同一広告を各1枚

##### ■公用車広告掲載(車両ボディ)

###### H31.4.1 運用開始

年度	掲載広告	掲載期間	台数	広告収入
R元年度	サマージャンボ宝くじ販売広告	R1.7.1～R1.7.31 (1か月)	2台	3,000円/台×2台＝6,000円

車両の両側面を1対とし1台 3,000円/月



【車内広告の掲載状況】



【公用車広告の掲載状況】

#### (5) その他需要喚起・改善策

##### ■「NAVITIME」バス情報

- ・ナビゲーションサービス「NAVITIME」へバス時刻表等のデータを登録

##### ■バス、タクシー停車位置の変更

- ・総合保健福祉センター内の車両停車位置を変更



■カナちゃんバス車内に「運行ルート図」を掲示

