

令和2年度
河南町財務書類
(統一的な基準による地方公会計)

令和4年3月

○はじめに

地方公会計制度とは

地方公共団体の会計方式(単式簿記・現金主義)は現金の収入・支出という事実に着目して整理されており、客観性と予算の適正・確実な執行の管理という面において優れていますが、土地や建物、借入金など資産や負債のストックの情報が蓄積されず、また年度毎の実質的なコストの把握が困難であるといった問題がありました。

そこで「地方公会計制度」として、民間企業の会計方式(複式簿記・発生主義)の考え方を地方公共団体にも採用する取組みが進められてきました。この会計制度により作成された財務書類は、現金主義会計では見えにくいストック情報、コストの情報を備えており、かつこれらの情報を総体的・一覽的に把握することができます。

「統一的な基準」への対応について

河南町では、「総務省方式改訂モデル」に基づく財務書類を作成・公表してきました。しかしながら、複式簿記・固定資産台帳の整備が必須でないこと、複数の財務書類作成方式が混在されており地方公共団体間の比較が困難である点など課題となっていました。

こうした課題に対応するため、平成 26 年度に国から新たな作成基準である「統一的な基準」への移行が要請されました。この移行によって、複式簿記の導入・固定資産台帳の整備が必須となり、また全国で同一の基準に基づいて財務書類を作成することとなったため、団体同士の財務状況がより比較しやすくなりました。

河南町においてもこの要請に基づき、平成 28 年度決算分より「統一的な基準」に基づく財務書類の作成・公表を行っております。

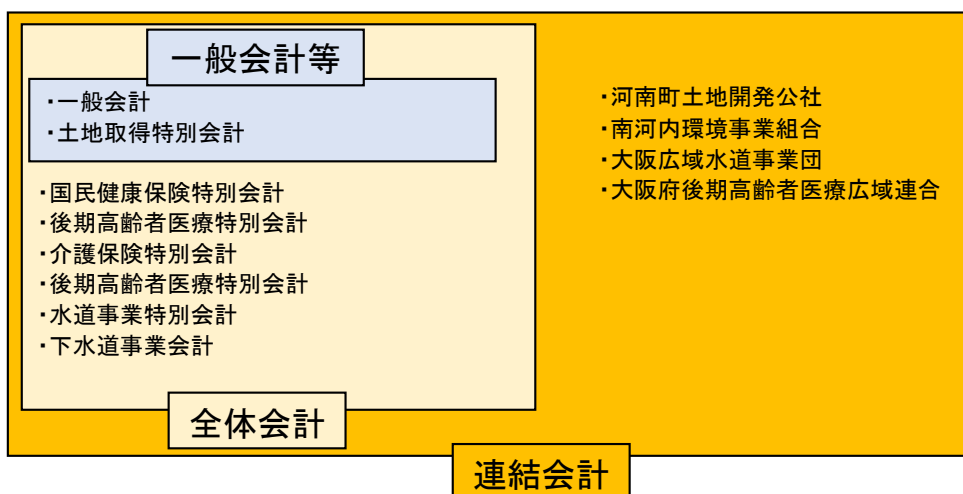
目次

1. 財務書類の作成範囲及び作成基準について	P 1
2. 財務 4 表について	
①貸借対照表	P 2－P 3
②行政コスト計算書	P 4－P 5
③純資産変動計算書	P 6－P 7
④資金収支計算書	P 8－P 9
3. 財務分析指標	P10
4. 勘定科目解説	P11－P16

1. 財務書類の作成範囲及び作成基準について

○財務書類の作成範囲

令和2年度における財務書類は、「一般会計等」と公営事業会計などの特別会計や公営企業会計を合わせた「全体会計」、河南町が関係する関連団体を含めた「連結会計」の3つの区分で作成します。



※地方公営事業会計及び地方公営企業会計は全て全部連結の対象としています。

※一部事務組合・広域連合は全て比例連結の対象としています。

○作成基準

作成基準日については令和3年3月31日です。

出納整理期間(令和3年4月1日から5月31日まで)の入出金については作成基準日までに終了したものとして処理をしています。

2. 財務 4 表について

①貸借対照表

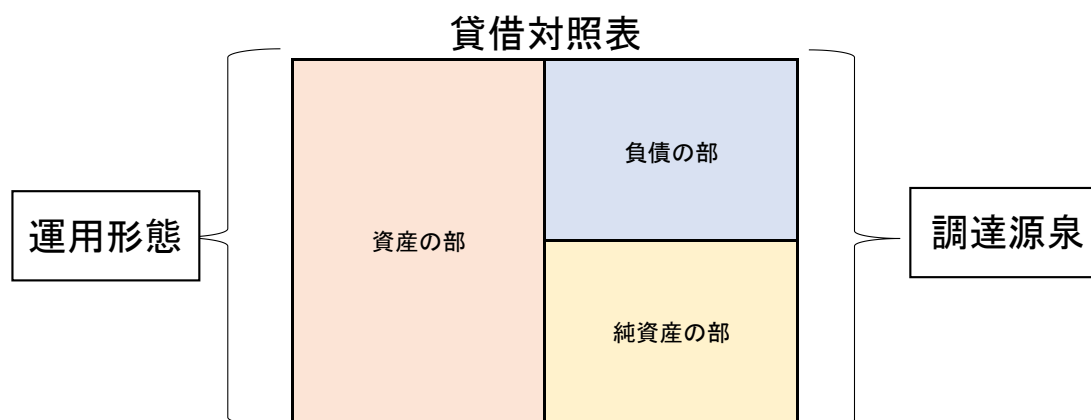
○貸借対照表(BS:Balance Sheet)とは

貸借対照表とは年度末時点で河南町が所有する「資産」・「負債」・「純資産」の残高を示し、河南町の財政状態を示すものです。

資産の部は、資金や金融資産と将来の世代に引き継ぐ社会資本の金額を示すものです。また資本の運用形態を表すものとなります。

負債の部は、将来世代が負担しなければならない金額を示しています。純資産の部は、これまでの世代が負担した金額を示しています。また負債の部と純資産の部は資本の調達源泉を表すものとなります。

河南町においては令和 2 年度時点で資産額が 266 億円、負債額が 73 億円あり、資産のうち約 27%が将来世代への負担で形成されております。純資産額は 193 億円あり、資産のうち約 73%が現役世代の負担で形成されています。



○令和2年度貸借対照表(一般会計等)

貸借対照表
(令和3年3月31日現在)

(単位:千円)

科目名	令和2年度	令和元年度	増減	科目名	令和2年度	令和元年度	増減
【資産の部】				【負債の部】			
固定資産	25,101,391	25,511,691	-410,300	固定負債	6,623,914	6,844,046	-220,132
有形固定資産	22,093,524	22,475,796	-382,272	地方債	5,754,910	5,973,352	-218,442
事業用資産	14,880,012	15,027,727	-147,715	長期未払金	-	-	-
土地	6,337,659	6,298,836	38,823	退職手当引当金	869,004	870,694	-1,690
立木竹	-	-	-	損失補償等引当金	-	-	-
建物	16,072,278	15,938,985	133,293	その他	-	-	-
建物減価償却累計額	-7,745,989	-7,375,477	-370,512	流動負債	691,206	700,715	-9,509
工作物	347,101	334,161	12,940	1年内償還予定地方債	548,686	549,674	-988
工作物減価償却累計額	-198,976	-184,902	-14,074	未払金	-	-	-
船舶	-	-	-	未払費用	-	-	-
船舶減価償却累計額	-	-	-	前受金	-	-	-
浮標等	-	-	-	前受収益	-	-	-
浮標等減価償却累計額	-	-	-	賞与等引当金	83,251	83,467	-216
航空機	-	-	-	預り金	59,269	56,387	2,882
航空機減価償却累計額	-	-	-	その他	-	11,187	-11,187
その他	-	-	-	負債合計	7,315,120	7,544,761	-229,641
その他減価償却累計額	-	-	-	【純資産の部】			
建設仮勘定	67,938	16,123	51,815	固定資産等形成分	26,515,599	26,910,613	-395,014
インフラ資産	7,151,354	7,398,823	-247,469	余剰分(不足分)	-7,184,441	-7,438,377	253,936
土地	1,260,420	1,259,264	1,156				
建物	-	-	-				
建物減価償却累計額	-	-	-				
工作物	11,877,769	11,687,585	190,184				
工作物減価償却累計額	-5,991,919	-5,717,883	-274,036				
その他	-	-	-				
その他減価償却累計額	-	-	-				
建設仮勘定	5,083	169,857	-164,774				
物品	646,595	629,211	17,384				
物品減価償却累計額	-584,436	-579,964	-4,472				
無形固定資産	22,556	35,375	-12,819				
ソフトウェア	22,556	35,375	-12,819				
その他	-	-	-				
投資その他の資産	2,985,311	3,000,519	-15,208				
投資及び出資金	1,365,646	1,365,660	-14				
有価証券	-	-	-				
出資金	1,365,646	1,365,660	-14				
その他	-	-	-				
投資損失引当金	-	-	-				
長期延滞債権	41,237	43,003	-1,766				
長期貸付金	3,300	4,300	-1,000				
基金	1,576,928	1,589,524	-12,596				
減債基金	-	-	-				
その他	1,576,928	1,589,524	-12,596				
その他	-	-	-				
徴収不能引当金	-1,800	-1,968	168				
流動資産	1,544,887	1,505,307	39,580				
現金預金	115,134	96,254	18,880				
未収金	16,861	11,049	5,812				
短期貸付金	1,000	1,100	-100				
基金	1,413,208	1,397,823	15,385				
財政調整基金	1,203,190	1,187,883	15,307				
減債基金	210,017	209,939	78				
棚卸資産	-	-	-				
その他	-	-	-				
徴収不能引当金	-1,316	-919	-397				
資産合計	26,646,277	27,016,997	-370,720	純資産合計	19,331,158	19,472,237	-141,079
				負債及び純資産合計	26,646,277	27,016,997	-370,720

②行政コスト計算書

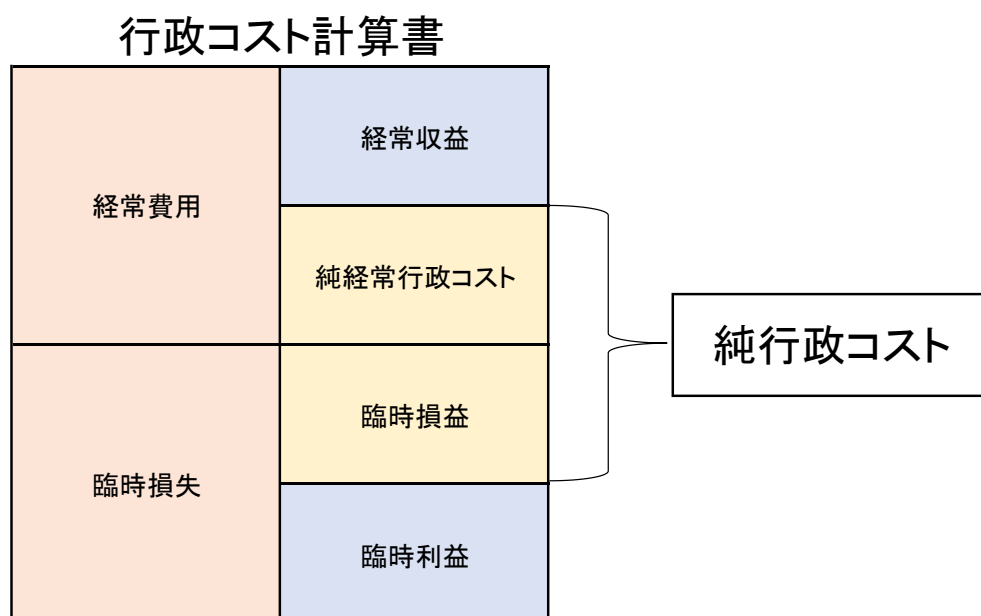
○行政コスト計算書(PL:Profit and Loss statement)とは

行政コスト計算書とは 1 年間の行政活動で、福祉サービスや職員の人件費にかかる経費など資産形成に繋がらない行政サービスに費やしたコストと公共施設等の使用料や手数料等の収益を示すものです。「経常費用」・「経常収益」・「臨時損失」・「臨時利益」の区分で表示されます。

「経常費用」・「経常収益」は、毎会計年度経常的に発生する費用及び収益を表します。「経常費用」・「経常収益」の差額が「純経常行政コスト」として表示されます。

「臨時損失」・「臨時利益」は、費用・収益の定義に該当するもののうち、臨時的に発生する費用・収益を表します。主に資産除売却損益が該当します。上記、「純経常行政コスト」に「臨時損失」・「臨時利益」を加減算したものが「純行政コスト」として表示されます。

河南町においては令和 2 年度の純経常行政コストが 73 億円あり、自治体を 1 年間運営する経常的なコストが 73 億円かかることを表しております。また資産の解体費用や除売却等の臨時的な経費と資産の売却益等の臨時的な利益の差額がほぼ無いため、1 年間の純粋なコストである純行政コストが 73 億円となっております。



○令和2年度行政コスト計算書(一般会計等)

行政コスト計算書

自 令和2年4月1日
至 令和3年3月31日

(単位:千円)

科目名	令和2年度	令和元年度	増減
経常費用	7,518,676	5,587,257	1,931,419
業務費用	3,588,051	3,458,922	129,129
人件費	1,365,959	1,347,924	18,035
職員給与費	942,676	1,043,060	-100,384
賞与等引当金繰入額	83,251	83,467	-216
退職手当引当金繰入額	80,737	76,523	4,214
その他	259,295	144,875	114,420
物件費等	2,167,407	2,039,825	127,582
物件費	1,369,581	1,196,972	172,609
維持補修費	110,414	174,147	-63,733
減価償却費	687,412	668,706	18,706
その他	-	-	-
その他の業務費用	54,686	71,173	-16,487
支払利息	34,661	39,058	-4,397
徴収不能引当金繰入額	1,033	1,953	-920
その他	18,992	30,162	-11,170
移転費用	3,930,625	2,128,336	1,802,289
補助金等	2,376,960	697,945	1,679,015
社会保障給付	811,088	772,803	38,285
他会計への繰出金	737,113	657,251	79,862
その他	5,465	337	5,128
経常収益	194,145	200,758	-6,613
使用料及び手数料	101,575	111,574	-9,999
その他	92,571	89,184	3,387
純経常行政コスト	7,324,531	5,386,500	1,938,031
臨時損失	8,893	5,863	3,030
災害復旧事業費	-	-	-
資産除売却損	8,879	5,850	3,029
投資損失引当金繰入額	-	-	-
損失補償等引当金繰入額	-	-	-
その他	14	14	0
臨時利益	982	585	397
資産売却益	982	585	397
その他	-	-	-
純行政コスト	7,332,442	5,391,778	1,940,664

③純資産変動計算書

○純資産変動計算書(NW:Net Worth statement)とは

貸借対照表のうち「純資産」の部に計上されている数値が 1 年間でどのように変動(増減)したかを示すものです。「本年度差額」と「固定資産等の変動(内部変動)」、「その他」の区分で表示されます。

「本年度差額」は「純行政コスト」と「財源」により構成されます。「純行政コスト」は前述の行政コスト計算書の数値と一致します。「財源」は地方税、地方交付税等の「税収等」と国や県からの補助金である「国県等補助金」で構成されます。

「固定資産等の変動(内部変動)」は、「有形固定資産等の増加」、「有形固定資産等の減少」、「貸付金・基金等の増加」及び「貸付金・基金等の減少」に分類され、その内訳については、固定資産形成分と余剰分(不足分)について正負が必ず逆になります。

「有形固定資産等の増加」は、有形固定資産及び無形固定資産の形成による保有資産の増加額または有形固定資産及び無形固定資産の形成のために支出(または支出が確定)した金額を表示します。

「有形固定資産等の減少」は、有形固定資産及び無形固定資産の減価償却費相当額及び除売却による減少額または有形固定資産及び無形固定資産の売却収入(元本分)、除却相当額及び自己金融効果を伴う減価償却費相当額を表示します。

「貸付金・基金等の増加」は、貸付金・基金等の形成による保有資産の増加額または新たな貸付金・基金等のために支出した金額を表示します。

「貸付金・基金等の減少」は、貸付金の償還及び基金の取崩等による減少額または貸付金の償還収入及び基金の取崩収入相当額等を表示します。

「その他」は「資産評価差額」、「無償所管換等」、「その他」に分類されます。

「資産評価差額」は、その他有価証券の評価差額金を表示します。

「無償所管換等」は、固定資産の寄附入、寄附出、調査判明等の増減額を表示します。

「その他」は上記以外の、固定資産形成分と余剰分(不足分)の増減額等を表示します。

河南町においては純行政コストから財源を差引いた数字である令和2年度の本年度差額が△1億円であり、税収等や国県等補助金の財源で1年間のコストを賄いきれなかったことを表しております。また、固定資産の寄附等による無償所管換等を加えた本年度純資産変動額が△1億円あり、純資産額が前年度に比べ減少していることを表しております。

○令和2年度純資産変動計算書(一般会計等)

純資産変動計算書

自 令和2年4月1日
至 令和3年3月31日

(単位:千円)

科目名	固定資産等形成分			余剰分(不足分)		
	令和2年度	令和元年度	差額	令和2年度	令和元年度	差額
前年度末純資産残高	26,910,613	26,559,947	350,666	-7,438,377	-6,975,141	-463,236
純行政コスト(△)				-7,332,442	-5,391,778	-1,940,664
財源				7,189,696	5,070,353	2,119,343
税収等				4,108,693	3,977,685	131,008
国県等補助金				3,081,003	1,092,668	1,988,335
本年度差額				-142,746	-321,425	178,679
固定資産等の変動(内部変動)	-396,682	141,810	-538,492	396,682	-141,810	538,492
有形固定資産等の増加	251,829	939,916	-688,087	-251,829	-939,916	688,087
有形固定資産等の減少	-687,412	-674,261	-13,151	687,412	674,261	13,151
貸付金・基金等の増加	137,759	57,162	80,597	-137,759	-57,162	-80,597
貸付金・基金等の減少	-98,858	-181,006	82,148	98,858	181,006	-82,148
資産評価差額	-	-	-	-	-	-
無償所管換等	1,667	208,856	-207,189	-	-	-
その他	-	-	-	-	-	-
本年度純資産変動額	-395,015	350,667	-745,682	253,936	-463,235	717,171
本年度末純資産残高	26,515,599	26,910,613	-395,014	-7,184,441	-7,438,377	253,936

④資金収支計算書

○資金収支計算書(CF:Cash Flow statement)とは

資金収支計算書とは1年間の資金の流れを示すもので、性質に区分して、収入と支出を示し、どのような活動に資金が使われたかを示します。「業務活動収支」、「投資活動収支」、「財務活動収支」の区分で表示されます。

「業務活動収支」とは、税金や使用料の収入や人件費、物件費等の支出等の投資活動・財務活動以外の現金の収入及び支出を表します。

「投資活動収支」とは、固定資産の取得、基金の積み立てによる支出や固定資産の売却、基金の取崩による収入等の投資的な活動における現金の収入及び支出を表します。

「財務活動収支」とは、地方債の借り入れによる収入や地方債の償還による支出等の資金の調達及び返済による財務的な活動における現金の収入及び支出を表します。

河南町においては令和2年度の業務活動収支が4.7億円、投資活動収支が△2.2億円あり、投資活動の支出を業務活動で賄えきれてることを表しております。

また財務活動収支が△2.3億円あり、借金である地方債が減少していることを表しております。

資金収支計算書

業務活動収支
投資活動収支
財務活動収支

○令和2年度資金収支計算書(一般会計等)

資金収支計算書

自 令和2年4月1日
至 令和3年3月31日

(単位:千円)

科目名	令和2年度	令和元年度	差額
【業務活動収支】			
業務支出	6,831,921	4,959,661	1,872,260
業務費用支出	2,901,296	2,831,326	69,970
人件費支出	1,367,865	1,392,828	-24,963
物件費等支出	1,479,995	1,371,119	108,876
支払利息支出	34,661	39,058	-4,397
その他の支出	18,775	28,320	-9,545
移転費用支出	3,930,625	2,128,336	1,802,289
補助金等支出	2,376,960	697,945	1,679,015
社会保障給付支出	811,088	772,803	38,285
他会計への繰出支出	737,113	657,251	79,862
その他の支出	5,465	337	5,128
業務収入	7,304,952	5,172,637	2,132,315
税収等収入	4,103,687	3,980,904	122,783
国県等補助金収入	3,007,183	991,107	2,016,076
使用料及び手数料収入	101,519	111,710	-10,191
その他の収入	92,564	88,916	3,648
臨時支出	6,088	294	5,794
災害復旧事業費支出	-	-	-
その他の支出	6,088	294	5,794
臨時収入	-	-	-
業務活動収支	466,943	212,682	254,261
【投資活動収支】			
投資活動支出	389,588	997,078	-607,490
公共施設等整備費支出	251,829	939,916	-688,087
基金積立金支出	137,759	57,162	80,597
投資及び出資金支出	-	-	-
貸付金支出	-	-	-
その他の支出	-	-	-
投資活動収入	169,259	280,172	-110,913
国県等補助金収入	73,820	101,561	-27,741
基金取崩収入	90,373	176,926	-86,553
貸付金元金回収収入	1,100	1,100	-
資産売却収入	3,965	585	3,380
その他の収入	1	-	1
投資活動収支	-220,329	-716,905	496,576
【財務活動収支】			
財務活動支出	560,861	532,328	28,533
地方債償還支出	549,674	511,397	38,277
その他の支出	11,187	20,931	-9,744
財務活動収入	330,244	996,900	-666,656
地方債発行収入	330,244	996,900	-666,656
その他の収入	-	-	-
財務活動収支	-230,617	464,572	-695,189
本年度資金収支額	15,998	-39,652	55,650
前年度末資金残高	39,867	79,519	-39,652
本年度末資金残高	55,865	39,867	15,998
前年度末歳計外現金残高	56,387	58,572	-2,185
本年度歳計外現金増減額	2,882	-2,185	5,067
本年度末歳計外現金残高	59,269	56,387	2,882
本年度末現金預金残高	115,134	96,254	18,880

3.財務分析指標

分析の視点	指標名	令和2年度	令和元年度	平成30年度	3カ年平均値
○資産形成度 「将来世代に残る資産はどのくらいあるか」	住民一人当たり資産額 (千円)	1,743	1,745	1,715	1,734
	歳入額対資産比(年)	3.40	4.14	4.23	3.92
	有形固定資産減価償却率(%)	50.2%	48.5%	48.6%	49.1%
○世代間公平性 「将来世代と現世代との負担の分担は適切か」	純資産比率(%)	72.5%	72.1%	73.3%	72.6%
○持続可能性 「財政に持続可能性はあるか」	住民一人当たり負債額 (千円)	479	487	458	475
	基礎的財政収支 (千円)	328,662	-584,929	-99,599	-118,622
○効率性 「行政サービスは効率的に提供されているか」	住民一人当たり行政コスト(千円)	480	348	348	392
○自律性 「受益者負担の水準はどうなっているか」	受益者負担比率(%)	2.6%	3.6%	3.8%	3.3%
○弾力性 「資産形成等を行う余裕はどのくらいあるか」	行政コスト対税収等比率(%)	101.9%	106.2%	102.3%	103.5%

4.勘定科目解説

●貸借対照表

勘定科目	内容説明
【資産の部】	
固定資産	土地や建物などで1年を超えて利用する資産
有形固定資産	固定資産のうち目に見える資産
事業用資産	インフラ資産及び物品以外の有形固定資産
土地	庁舎、福祉施設、教育施設等の土地
立木竹	地面から生えている立木と立竹
建物	庁舎、福祉施設、教育施設など
工作物	プール、テニスコート、ごみ処理施設など
船舶	水上を航行する乗り物
浮標等	浮標、浮棧橋、(船舶の修理の)浮きドック
航空機	人が乗って空を飛ぶことができる乗り物
その他	事業用資産のうち勘定科目に該当がない資産
建設仮勘定	建設中の事業用資産に支出した金額
インフラ資産	道路、河川、港湾、公園、防災(消防施設を除く)、上下水道施設に限定される
土地	インフラ資産とされた施設等の底地
建物	インフラ資産とされた施設等の建物
工作物	道路、公園、護岸工事、橋りょう、上下水道など
その他	上記以外のインフラ資産
建設仮勘定	建設中のインフラ資産に支出した金額
物品	車両、物品、美術品
無形固定資産	物的な存在形態をもたない資産、地上権、著作権、特許権など
ソフトウェア	研究開発費に該当しないソフトウェア製作費
その他	ソフトウェアを除く無形固定資産
投資その他の資産	投資及び出資金、投資損失引当金、長期延滞債権、長期貸付金、基金、徴収不能引当金など
投資及び出資金	有価証券、出資金など
有価証券	株券、公債証券などの債権等
出資金	公有財産として管理されている出資等
その他	有価証券、出資金を除く投資及び出資金
投資損失引当金	投資及び出資金の実質価額が著しく低下した場合に計上する引当金
長期延滞債権	滞納繰越調定収入未済分(債権としての金額が確定していて、入金となっていないもの)
長期貸付金	貸付金のうち流動資産に区分されるもの以外
基金	流動資産に区分される基金以外の基金
減債基金	地方債の償還のための積立金で、流動資産に区分されるもの以外
その他	減債基金及び財政調整基金以外の基金
徴収不能引当金	投資その他の資産のうち、徴収不能実績率などにより算定した引当金
流動資産	資産のうち、通常1年以内に現金化、費用化できるもの
現金預金	現金(手許現金及び要求払預金)及び現金同等物
未収金	現年度に調定し現年度に収入未済のもの
短期貸付金	貸付金のうち、翌年度に償還期限が到来するもの
基金	財政調整基金及び減債基金のうち流動資産に区分されるもの
財政調整基金	財政の健全な運営のための積立金
減債基金	地方債の償還のための積立金
棚卸資産	売却を目的として保有している資産
その他	上記及び徴収不能引当金以外の流動資産
徴収不能引当金	未収金等のうち回収の見込みがないと見積もった金額

【負債の部】	
固定負債	支払期限が1年を超えて到来する負債
地方債等	地方債のうち償還予定が1年超のもの
長期未払金	債務負担行為で確定債務とみなされるもの及びその他の確定債務のうち流動負債に区分されるもの以外のもの
退職手当引当金	年度末に全職員が自己都合で退職した場合に支払うべき金額から、外部に積み立てている金額を差し引いた金額
損失補償等引当金	第三セクター等の債務のうち、将来自治体の負担となる可能性があると見積もった金額
その他	上記以外の固定負債
流動負債	支払期限が1年以内に到来する金額
1年内償還予定地方債等	地方債のうち、翌年度償還を予定しているもの
未払金	支払義務が確定している金額
未払費用	支払義務が到来していないが、既に提供された役務に対して未払いの金額
前受金	代金の納入は受けているが、これに対する義務の履行を行っていない金額
前受収益	未だ提供していない役務に対して支払いを受けている金額
賞与等引当金	翌年度支払いが予定されている賞与等のうち、当年度負担分の金額
預り金	第三者からの預り金
その他	上記以外の流動負債
【純資産の部】	
固定資産等形成分	資産形成のために充当した資源の蓄積、自治体が調達した資源を充当して資産形成を行った場合で、その資産の残高(減価償却累計額の控除後)
余剰分(不足分)	自治体の費消可能な資源の蓄積をいい、原則として金銭の形態で保有

●行政コスト計算書

勘定科目	内容説明
経常費用	毎会計年度、経常的に発生する費用
業務費用	人件費、物件費等、その他の業務費用
人件費	職員給料などの人にかかる費用
職員給与費	職員等に対するの勤労の対価や報酬として支払われる費用
賞与等引当金繰入額	賞与等引当金の当該年度発生額
退職手当引当金繰入額	退職手当引当金の当該年度発生額
その他	上記外の人件費
物件費等	物件費、維持補償費、減価償却費など
物件費	職員旅費、委託料、消耗品費など
維持補修費	資産の機能維持のために必要な修繕費等
減価償却費	使用や時間の経過に伴う資産の価値減少額
その他	上記以外の物件費等
その他の業務費用	支払利息、徴収不能引当金繰入額等
支払利息	地方債等にかかる利息負担金額
徴収不能引当金繰入額	徴収不能引当金の当該年度発生額
その他	上記以外の業務費用
移転費用	経常的に発生する非対価性の支出
補助金等	政策目的による補助金等
社会保障給付	社会保障給付としての扶助費等
他会計への繰出金	他会計への繰出金
その他	上記以外の移転費用
経常収益	毎会計年度、経常的に発生する収益
使用料及び手数料	使用料、手数料の形で徴収する金銭
その他	上記以外の経常収益
純経常行政コスト	毎会計年度、経常的に発生する行政コスト(経常収益－経常費用)
臨時損失	臨時に発生する費用
災害復旧事業費	災害復旧にかかる費用
資産除売却損	資産を売却して損失が発生した場合の金額
投資損失引当金繰入額	投資損失引当金の当該年度発生額
損失補償等引当金繰入額	損失補償費引当金の当該年度発生額
その他	上記以外の臨時損失
臨時利益	臨時に発生する利益
資産売却益	資産を売却した際に、売却額が帳簿価格を上回る金額
その他	上記以外の臨時収益
純行政コスト	純経常行政コスト－臨時損失＋臨時収益

●純資産変動計算書

勘定科目	内容説明
前年度末純資産残高	前年度末の純資産の残高
純行政コスト(△)	行政コスト計算書で計算された費用に関する財源措置
財源	純資産の財源をどのように調達したかの分類
税収等	地方税、地方交付税及び地方譲与税等
国県等補助金	国庫支出金及び都道府県支出金等
本年度差額	前年度純資産残高－純行政コスト+財源
固定資産等の変動(内部変動)	有形固定資産等の増加や減少、貸付金・基金等の増加や減少を再掲
有形固定資産等の増加	有形固定資産及び無形固定資産の形成による保有資産の増加額または有形固定資産及び無形固定資産の形成のために支出した金額
有形固定資産等の減少	有形固定資産及び無形固定資産減価償却費相当額及び除売却による減少額、または有形固定資産及び無形固定資産の売却収入(元本分)、除却相当額及び自己金融効果を伴う減価償却相当額
貸付金・基金等の増加	貸付金・基金等の形成による保有資産の増加額または新たな貸付金・基金等のために支出した金額
貸付金・基金等の減少	貸付金の償還及び基金の取崩等による減少額または貸付金の償還収入及び基金の取崩収入相当額
資産評価差額	有価証券等の評価差額
無償所管換等	無償で譲渡、または取得した固定資産の評価額
その他	上記以外の純資産及びその他内部構成の変動
本年度純資産変動額	「本年度差額」「資産評価額」「無償所管換等」「その他」を増減した金額
本年度末純資産残高	「前年度末純資産残高」に「本年度純資産変動額」を増減した金額

●資金収支計算書

勘定科目	内容説明
業務支出	自治体の運営上、毎年度経常的に支出されるもの
業務費用支出	人件費、物件費、支払利息などの支出
人件費支出	議員歳費、職員給料、退職金などの支出
物件費等支出	物品購入費、維持修繕費、業務費などの支出
支払利息支出	地方債等に係る支払利息の支出
その他の支出	上記以外の業務費用支出
移転費用支出	経常的に発生する非対価性の支出
補助金等支出	各種団体への補助金等に係る支出
社会保障給付支出	生活保護費などの社会的給付に係る支出
他会計への繰出支出	他の会計への繰出に係る支出
その他の支出	上記以外の移転支出
業務収入	村政運営上、毎年度経常的に収入されるもの
税収等収入	住民税や固定資産税などの収入
国県等補助金収入	国県等からの補助金のうち、業務支出の財源に充当した収入
使用料及び手数料収入	使用料及び手数料の収入
その他の収入	上記以外の業務収入
臨時支出	災害復旧事業費などの支出
災害復旧事業費支出	災害復旧事業費に係る支出
その他の支出	災害復旧事業費以外の臨時支出
臨時収入	臨時にあった収入
業務活動収支	(「業務収入」－「業務支出」)+(「臨時収入」－「臨時支出」)
【投資活動収支】	
投資活動支出	投資活動に係る支出
公共施設等整備費支出	有形固定資産等形成に係る支出
基金積立金支出	基金積立に係る支出
投資及び出資金支出	投資及び出資金に係る支出
貸付金支出	貸付金に係る支出
その他の支出	上記以外の投資活動支出
投資活動収入	投資活動に係る収入
国県等補助金収入	国県等補助金のうち、投資活動支出の財源に充当した収入
基金取崩収入	基金取崩による収入
貸付金元金回収収入	貸付金に係る元金回収収入
資産売却収入	資産売却による収入
その他の収入	上記以外の投資活動収入
投資活動収支	「投資活動収入」－「投資活動支出」
【財務活動収支】	
財務活動支出	地方債償還に係る支出など
地方債等償還支出	地方債に係る元本償還の支出
その他の支出	地方債償還支出以外の財務活動支出
財務活動収入	地方債発行による収入など
地方債等発行収入	地方債発行による収入
その他の収入	地方債発行収入以外の財務活動収入
財務活動収支	「財務活動収入」－「財務活動支出」
本年度資金収支額	「業務活動収支」+「投資活動収支」+「財務活動収支」
前年度末資金残高	前年度末の資金残高
本年度末資金残高	「前年度末資金残高」+「本年度資金収支額」

前年度末歳計外現金残高	前年度の歳計外現金残高
本年度歳計外現金増減額	本年度の歳計外現金の増減額
本年度歳計外現金残高	「前年度歳計外現金残高」+「本年度歳計外現金増減額」
本年度現預金残高	「本年度資金残高」+「本年度歳計外現金残高」