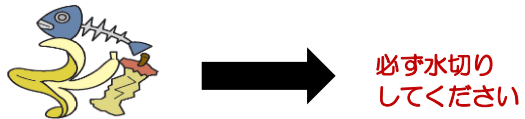


① もえるごみ

毎週2回 火・金曜日
(大宝地区のみ 月・木曜日)

●生ごみ類 料理くず・残飯・茶殻・卵のからなど



●紙くず類 ちり紙・紙おむつ・紙くず・菓子箱など




●木くず類 割り箸・竹串・鉛筆・落ち葉や草など



●皮革類 (多量に出す場合は粗大ごみへ)



●プラスチック類 (多量に出す場合は粗大ごみへ)



●その他 少量の灰・廃食油・人形など

推奨ごみ袋に入れて出しましょう

30㍓のブルーの半透明袋	もえるごみシール1枚 又は有料ごみシール1枚
45㍓の乳白色の半透明袋	もえるごみシール2枚 又は有料ごみシール1枚

出し方

- ★袋の口はしっかりしばってください。
- ★残飯、生理用品、オムツ等で見られたくないごみは、新聞紙等で包み、推奨ごみ袋に入れてください。
- ★廃食油は紙などに吸わせてください。

※シールの貼ってないものや期限切れシールは収集できません。

② 粗大ごみ

毎月1回 第4水曜日

●家具・寝具類 ソファ・椅子・机・タンス・布団など



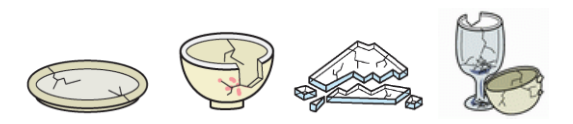
●家電製品類 家電4品目及びパソコンは除く



●金属類 なべ・包丁・やかん・自転車など



●食器類・ガラス類 新聞等で包んでください



●その他 剪定枝・ストーブ・ゴルフクラブなど



スプレー缶、カセットボンベについては缶・ピンの収集日に出してください。

ベッドのスプリング入りマットレスは収集できません。処分については専門業者又はメーカー等へお問い合わせください。

出し方

- ★電池が付いているものは必ず電池を外してください。
- ★石油ストーブなどは、灯油を抜いてください。
- ★一斗缶などは、中身を空にして出してください。
- ★竿や植木の剪定枝は、太さ直径 20cm まで、長さ 1.5m までに切り、片手で持てるぐらいの大きさや重さに束ねてください。
- ★布団、カーペット、座布団等は十文字にひもをかけ、片手で持てるぐらいの大きさや重さに束ねてください。
- ★安全のため、食器・ガラス・刃物類については、新聞紙などに包み、表面に「ガラス」など内容物名を書き、袋に入れて出してください。

★袋は推奨ごみ袋を使用してください。破れなければ、複数のものを一緒に入れてもかまいません。

※シールの貼ってないものや期限切れシールは収集できません。

※リフォーム工事で出たごみは、契約した業者に引き取りを依頼してください。

黒いごみ袋は収集できません。



③ 資源 缶・ビン

毎月1回 第2水曜日

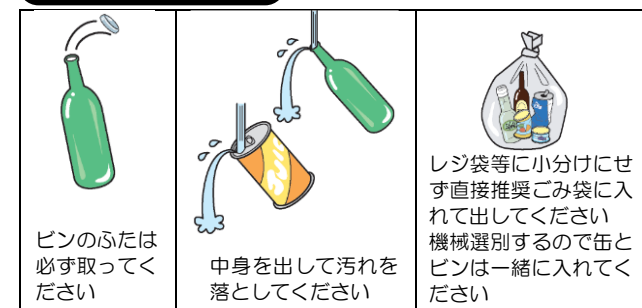
●缶類 飲料・食糧・調味料など



●ビン類 飲料・調味料など



出し方



カセットボンベ・スプレー缶は必ず使い切って、完全にガスを抜いてから出してください。

- ★推奨ごみ袋に入れてください。
- ★ごみシールを貼る必要はありません。
- ★ビン類のふたや栓は取ってください。用途に応じた収集日に出してください。
- ★一斗缶は、粗大ごみの収集日に出してください。
- ★耐熱ガラスは入れないでください。
- ★ペットボトルは入れないでください。

④ 資源 ペットボトル

毎月2回 第2・4木曜日



このマークのついたペットボトルを収集します。汚れや油脂分の落ちないものは、もえるごみの収集日に出してください。

- 飲料用 ジュース・炭酸飲料・お茶・コーヒーなど
- 酒類用 日本酒・焼酎・ウィスキーなど
- 調味料 醤油・みりん・料理酒・食酢・ドレッシング・めんつゆなど



出し方



- ★推奨ごみ袋に入れてください。
- ★ごみシールを貼る必要はありません。
- ★キャップやラベルはプラスチック製容器包装の収集日に出してください。
- ★缶・ピンは入れないでください。

⑤ 資源 プラスチック製容器包装

毎月2回 第2・4木曜日

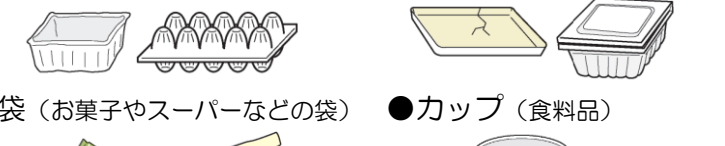


このマークのついたプラスチック製容器包装を収集します。汚れや油脂分の落ちないものは、もえるごみの収集日に出してください。

●ボトル (食品や日用品) ●発泡スチロール製緩衝材



●パック (食品や日用品) ●トレイ (食品)



●袋 (お菓子やスーパーなどの袋) ●カップ (食品)



出し方



- ★推奨ごみ袋に入れてください。
- ★ごみシールを貼る必要はありません。
- ★プラスチック製容器包装以外の素材は取り除いてください。(取り除けない場合はそのまま出してください。)